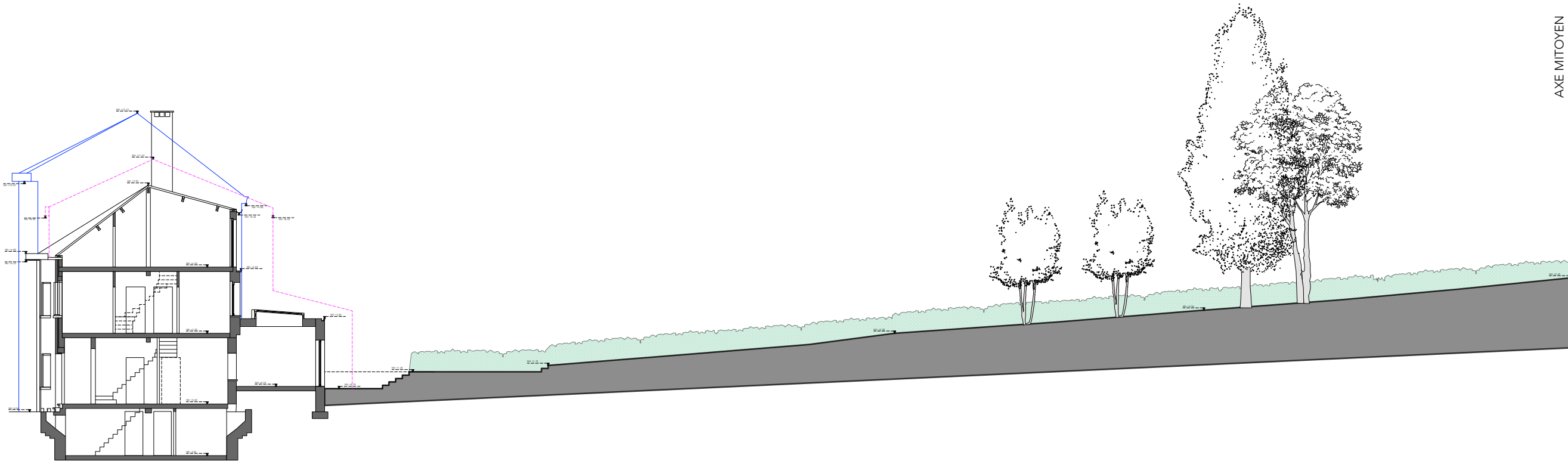
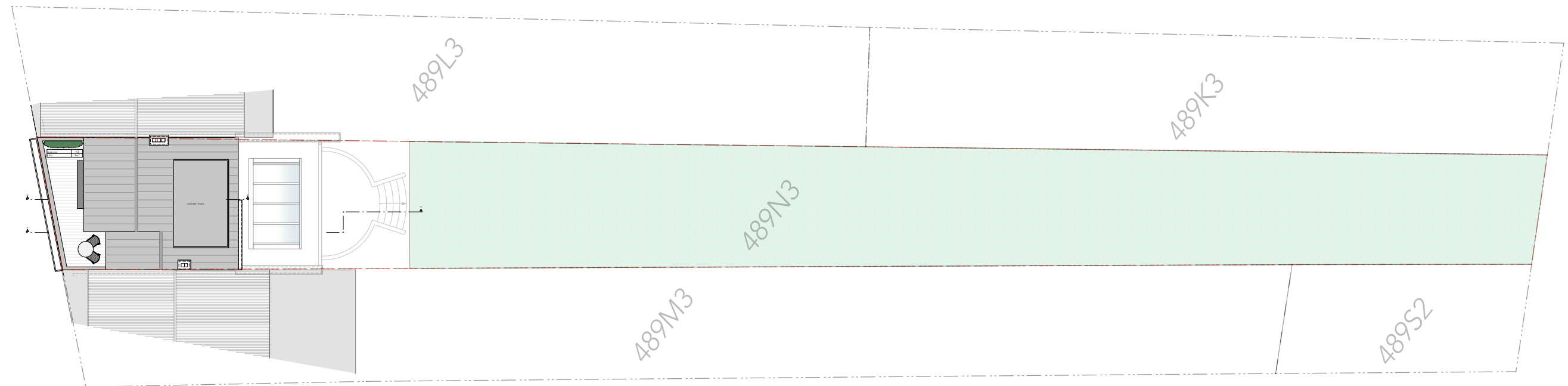


PLAN D'IMPLANTATION - SITUATION EXISTANTE - ECH. 1/200

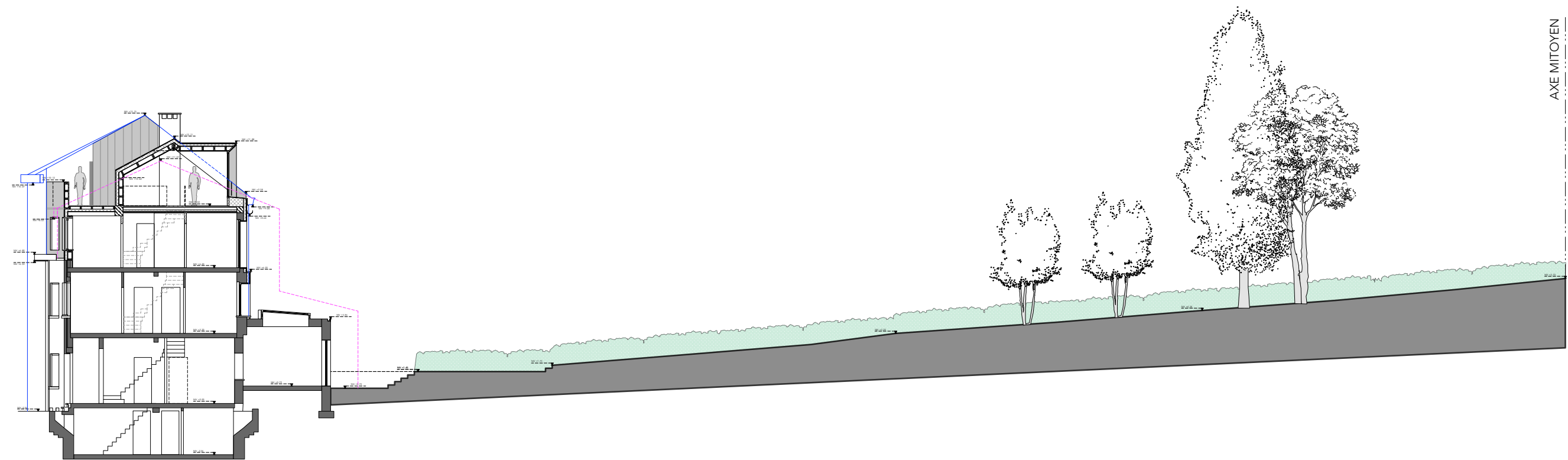


PROFIL TERRAIN - SITUATION EXISTANTE - ECH. 1/200

	SITUATION: VIEILLE RUE DU MOULIN 108, 1180 UCCLE	PLAN D'IMPLANTATION ET PROFIL - SITUATION EXISTANTE		A3
	MAÎTRE DE L'OUVRAGE	PHASE: PU SYNTHESE		ECHELLE : 1:200
	PROJET: REHAUSSE TOITURE	DATE 03-06-2025/INDEX 2 04-11-2025: Complements	MOULIN 108	PLAN N° 9/36

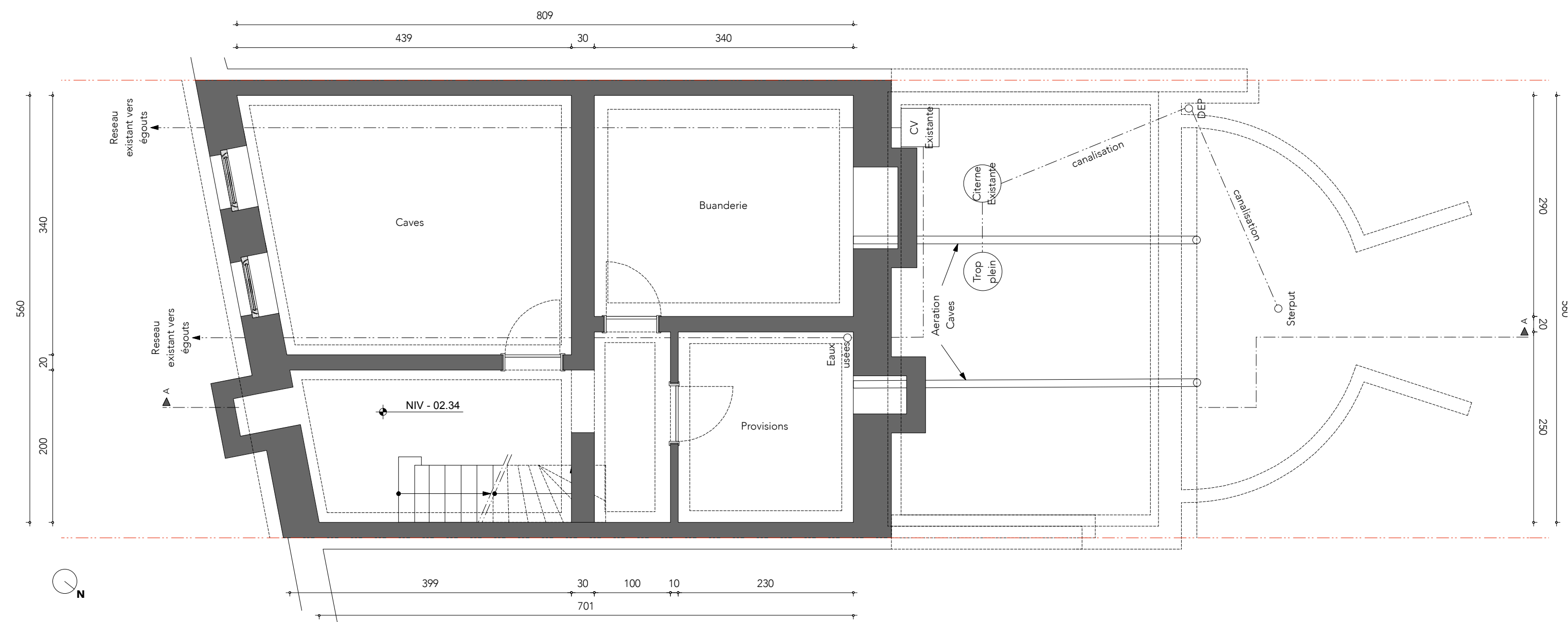


PLAN D'IMPLANTATION - SITUATION PROJETEE - ECH. 1/200



PROFIL TERRAIN - SITUATION PROJETEE - ECH. 1/200

	SITUATION: VIEILLE RUE DU MOULIN 108, 1180 UCCLE	PLAN D'IMPLANTATION - SITUATION PROJETEE		A3
	MAÎTRE DE L'OUVRAGE	PHASE: PU SYNTHESE		ECHELLE : 1:50
	PROJET: REHAUSSE TOITURE	DATE 03-06-2025/INDEX 2 04-11-2025: Complements	MOULIN 108	PLAN N° 10/36



NIVEAU -1 - VUE EN PLAN - SITUATION DE DROIT - ECH. 1/50

LEGENDE

MAÇONNERIE EXISTANTE

BETON ARMÉ

MAÇONNERIE NOUVELLE

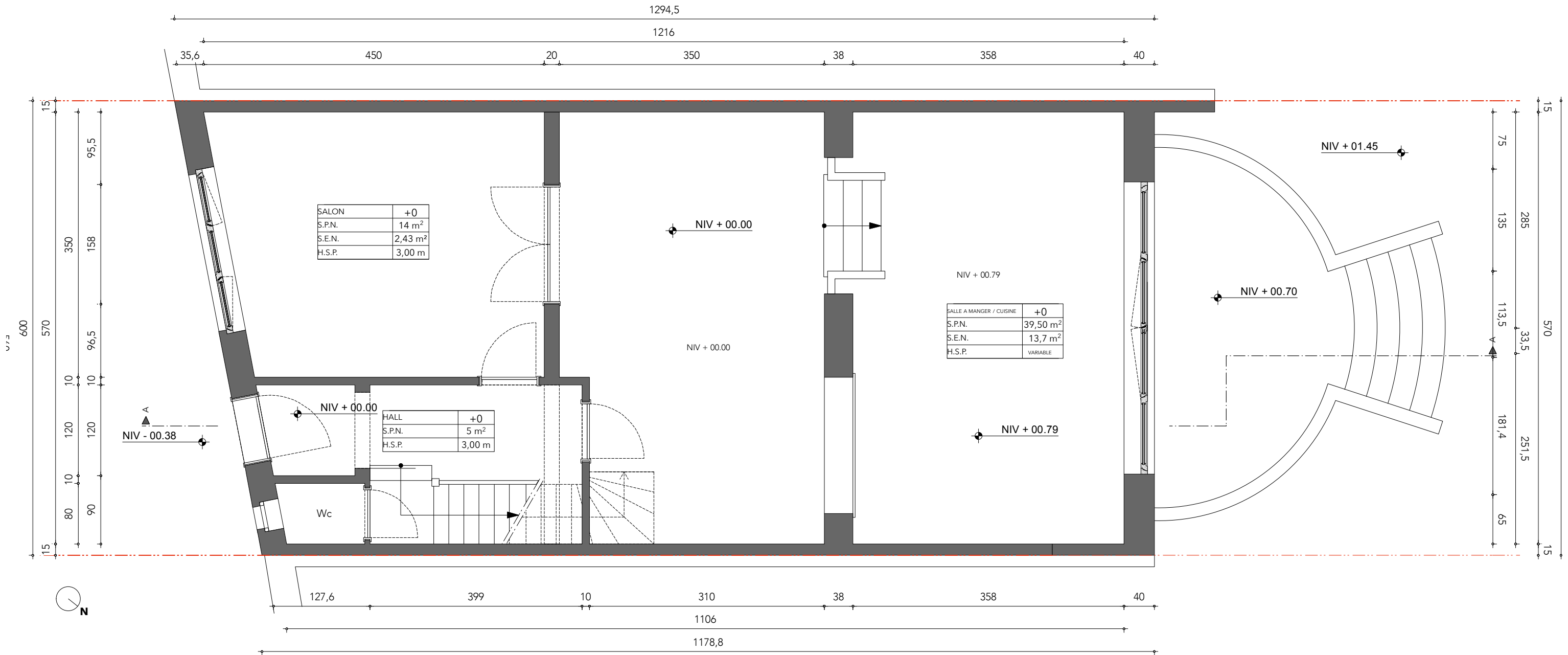
POUTRE

CLOISONNEMENT

ISOLANT PUR

SEJOUR+CUISINE	C;+1	DESTINATION LOCAL, NIVEAU
S.P.N.	30 m²	SUPERFICIE PLANCHER NETTE
S.E.N.	7,9 m²	SUPERFICIE ECLAIRANTE NETTE
H.S.P.	2,50 m	HAUTEUR SOUS PLAFOND

	SITUATION: VIEILLE RUE DU MOULIN 108, 1180 UCCLE		NIVEAU -1 - VUE EN PLAN - SITUATION DE DROIT		A3
	MAÎTRE DE L'OUVRAGE		PHASE: PU SYNTHESE		ECHELLE : 1:50
	PROJET: REHAUSSE TOITURE		DATE 03-06-2025/INDEX 2 04-11-2025: Complements	MOULIN 108	PLAN N° 11/36



NIVEAU 0 - VUE EN PLAN - SITUATION DE DROIT - ECH. 1/50

LEGENDE

MAÇONNERIE EXISTANTE

BETON ARMÉ

MAÇONNERIE NOUVELLE

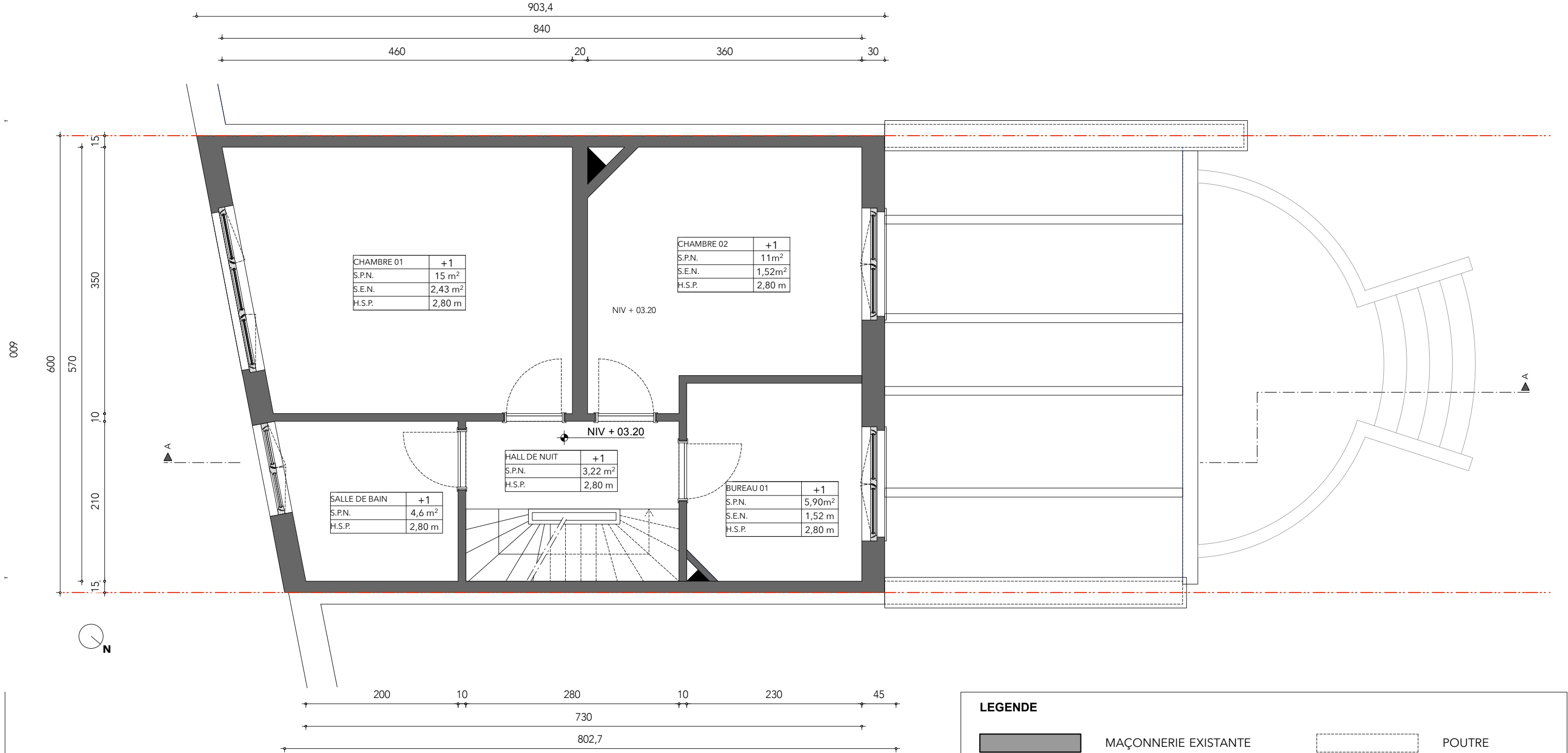
POUTRE

CLOISONNEMENT

ISOLANT PUR

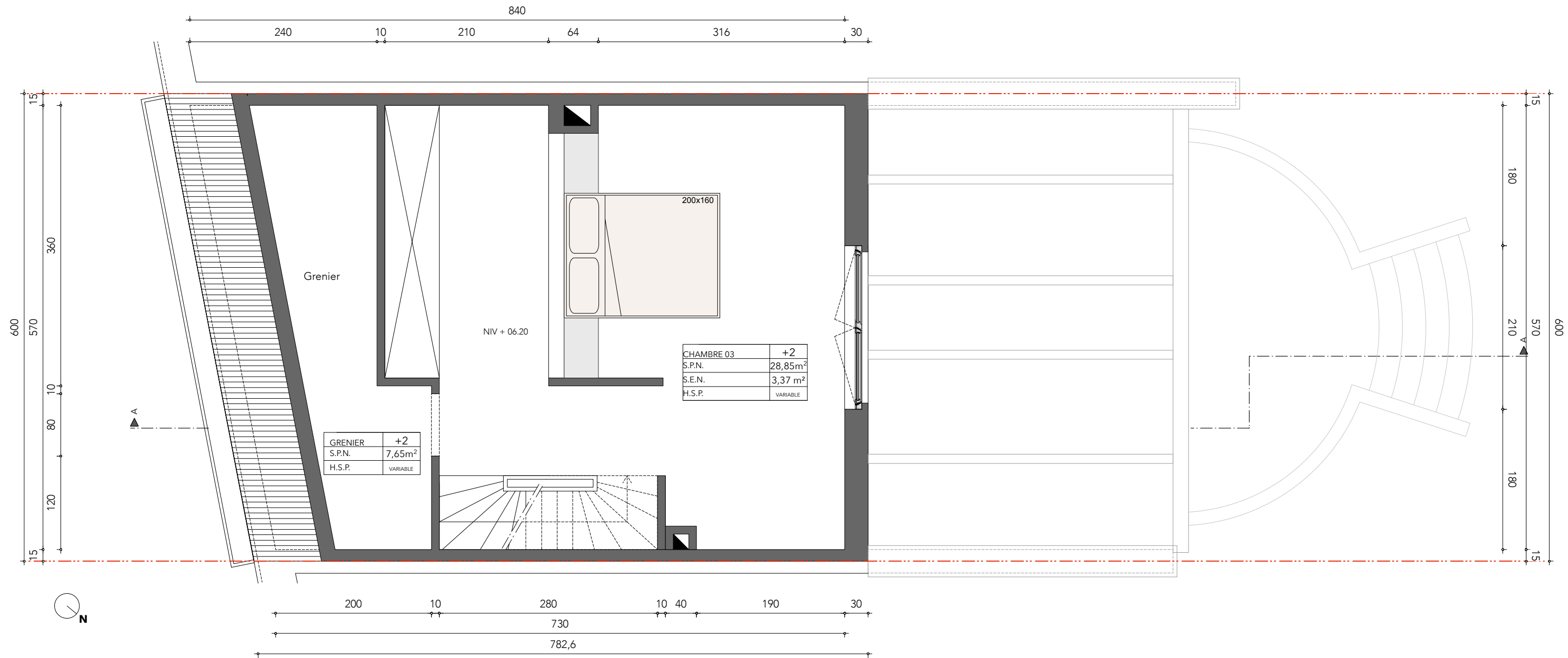
SEJOUR+CUISINE	C; +1	DESTINATION LOCAL, NIVEAU
S.P.N.	30 m²	SUPERFICIE PLANCHER NETTE
S.E.N.	7,9 m²	SUPERFICIE ECLAIRANTE NETTE
H.S.P.	2,50 m	HAUTEUR SOUS PLAFOND

	SITUATION: VIEILLE RUE DU MOULIN 108, 1180 UCCLE	NIVEAU 0 - VUE EN PLAN - SITUATION DE DROIT		A3
	MAÎTRE DE L'OUVRAGE	PHASE: PU SYNTHESE		ECHELLE : 1:50
	PROJET: REHAUSSE TOITURE	DATE 03-06-2025/INDEX 2 04-11-2025: Complements	MOULIN 108	PLAN N° 12/36



NIVEAU +1 - VUE EN PLAN - SITUATION DE DROIT - ECH. 1/50

	SITUATION: VIEILLE RUE DU MOULIN 108, 1180 UCCLE		NIVEAU +1 - VUE EN PLAN - SITUATION DE DROIT		A3
	MAÎTRE DE L'OUVRAGE		PHASE: PU SYNTHESE		ECHELLE : 1:50
	PROJET: REHAUSSE TOITURE		DATE 03-06-2025/INDEX 2 04-11-2025: Complements	MOULIN 108	PLAN N° 13/36



NIVEAU + 2 - VUE EN PLAN - SITUATION DE DROIT - ECH. 1/50

LEGENDE

MAÇONNERIE EXISTANTE

BETON ARMÉ

MAÇONNERIE NOUVELLE

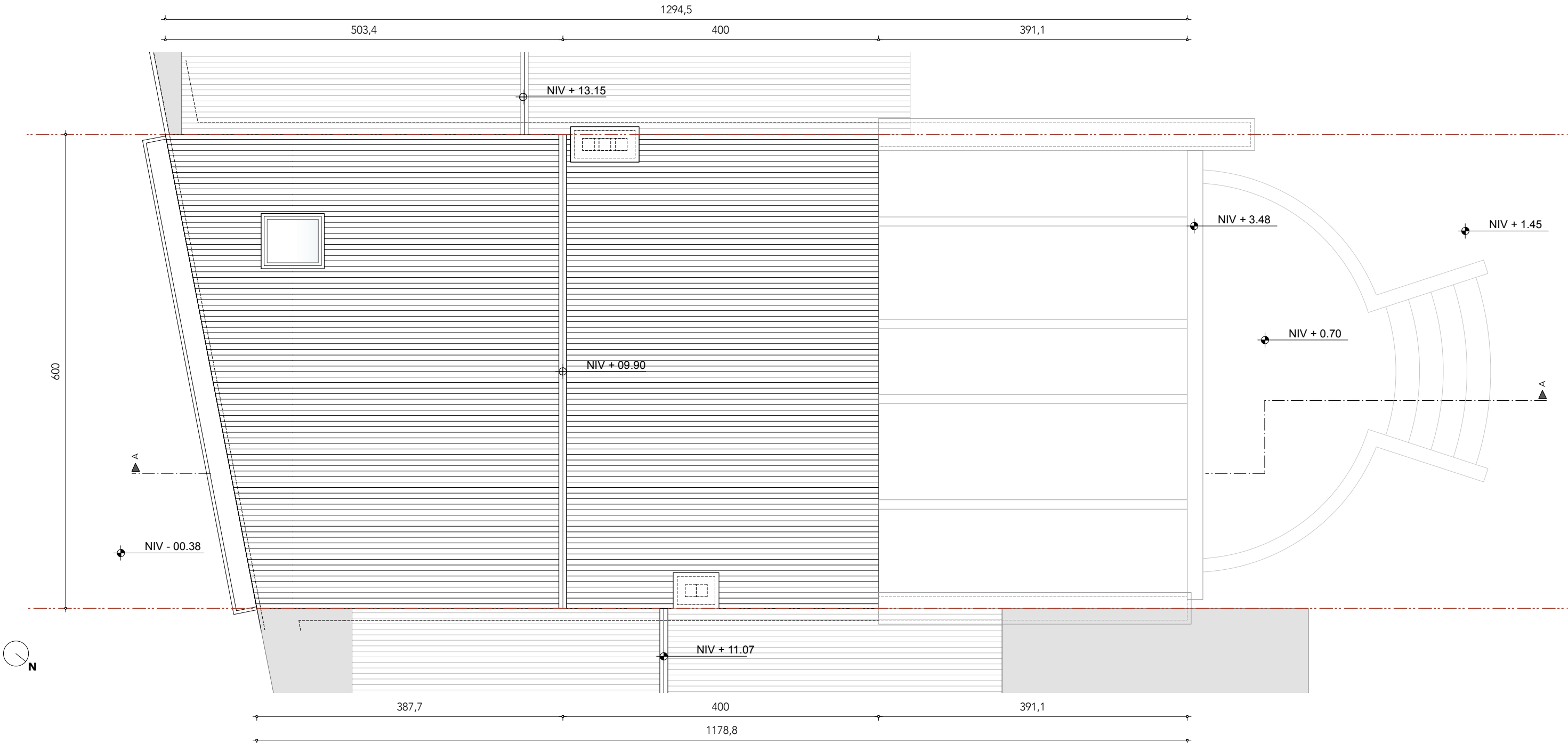
POUTRE

CLOISONNEMENT

ISOLANT PUR

SEJOUR+CUISINE	C,+1	DESTINATION LOCAL, NIVEAU
S.P.N.	30 m ²	SUPERFICIE PLANCHER NETTE
S.E.N.	7,9 m ²	SUPERFICIE ECLAIRANTE NETTE
H.S.P.	2,50 m	HAUTEUR SOUS PLAFOND

	SITUATION: VIEILLE RUE DU MOULIN 108, 1180 UCCLE		NIVEAU + 2 - VUE EN PLAN - SITUATION DE DROIT		A3
	MAÎTRE DE L'OUVRAGE		PHASE: PU SYNTHESE		ECHELLE : 1:50
	PROJET: REHAUSSE TOITURE		DATE 03-06-2025/INDEX 2 04-11-2025: Complements	MOULIN 108	PLAN N° 14/36



TOITURE - VUE EN PLAN - SITUATION DE DROIT - ECH. 1/50

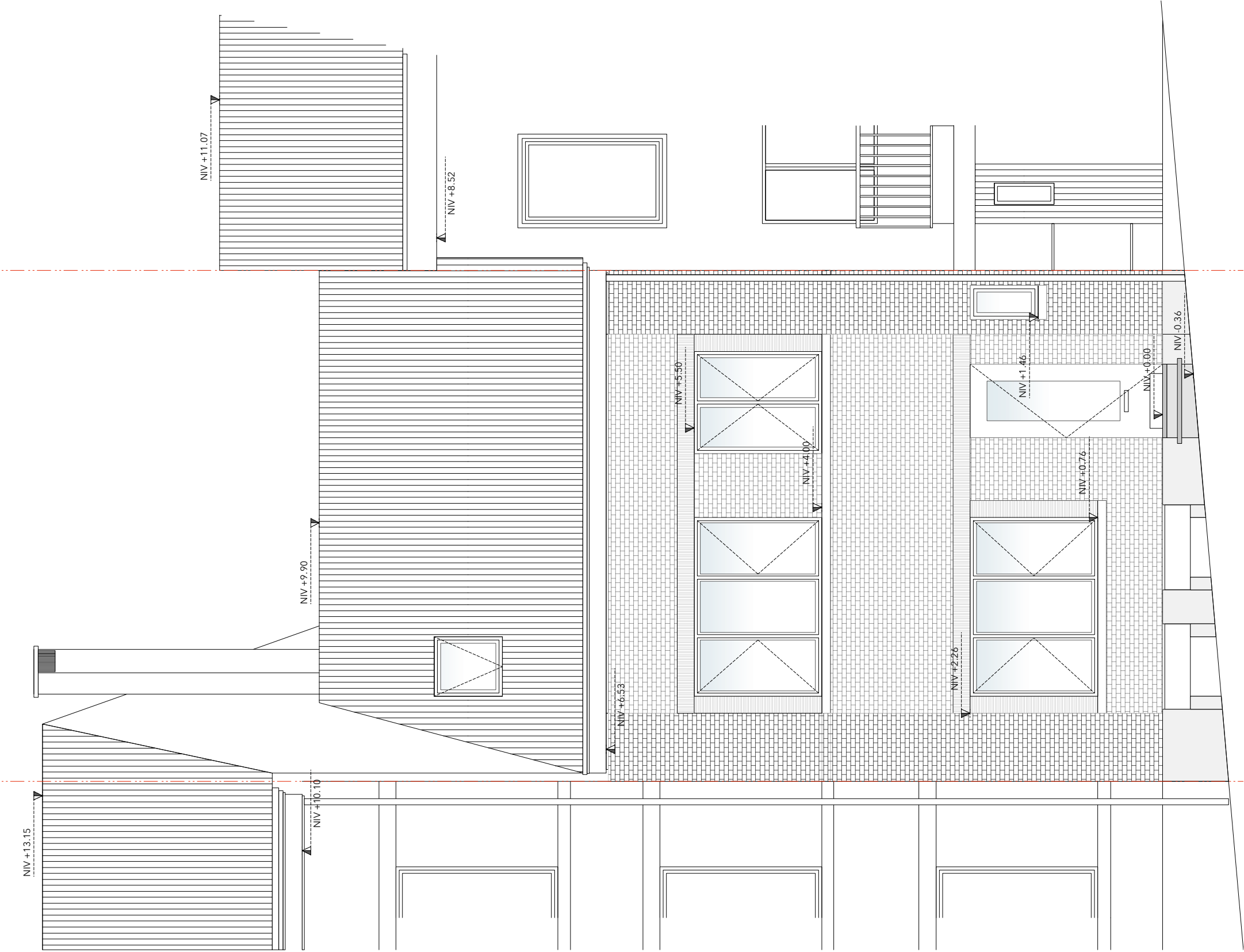
LEGENDE

	MAÇONNERIE EXISTANTE		POUTRE
	BETON ARMÉ		CLOISONNEMENT
	MAÇONNERIE NOUVELLE		ISOLANT PUR

SEJOUR+CUISINE	C;+1	DESTINATION LOCAL, NIVEAU
S.P.N.	30 m²	SUPERFICIE PLANCHER NETTE
S.E.N.	7,9 m²	SUPERFICIE ECLAIRANTE NETTE
H.S.P.	2,50 m	HAUTEUR SOUS PLAFOND

	SITUATION: VIEILLE RUE DU MOULIN 108, 1180 UCCLE	TOITURE - VUE EN PLAN - SITUATION DE DROIT		A3
	MAÎTRE DE L'OUVRAGE	PHASE: PU SYNTHESE		ECHELLE : 1:50
	PROJET: REHAUSSE TOITURE	DATE 03-06-2025/INDEX 2 04-11-2025: Complements	MOULIN 108	PLAN N° 15/36

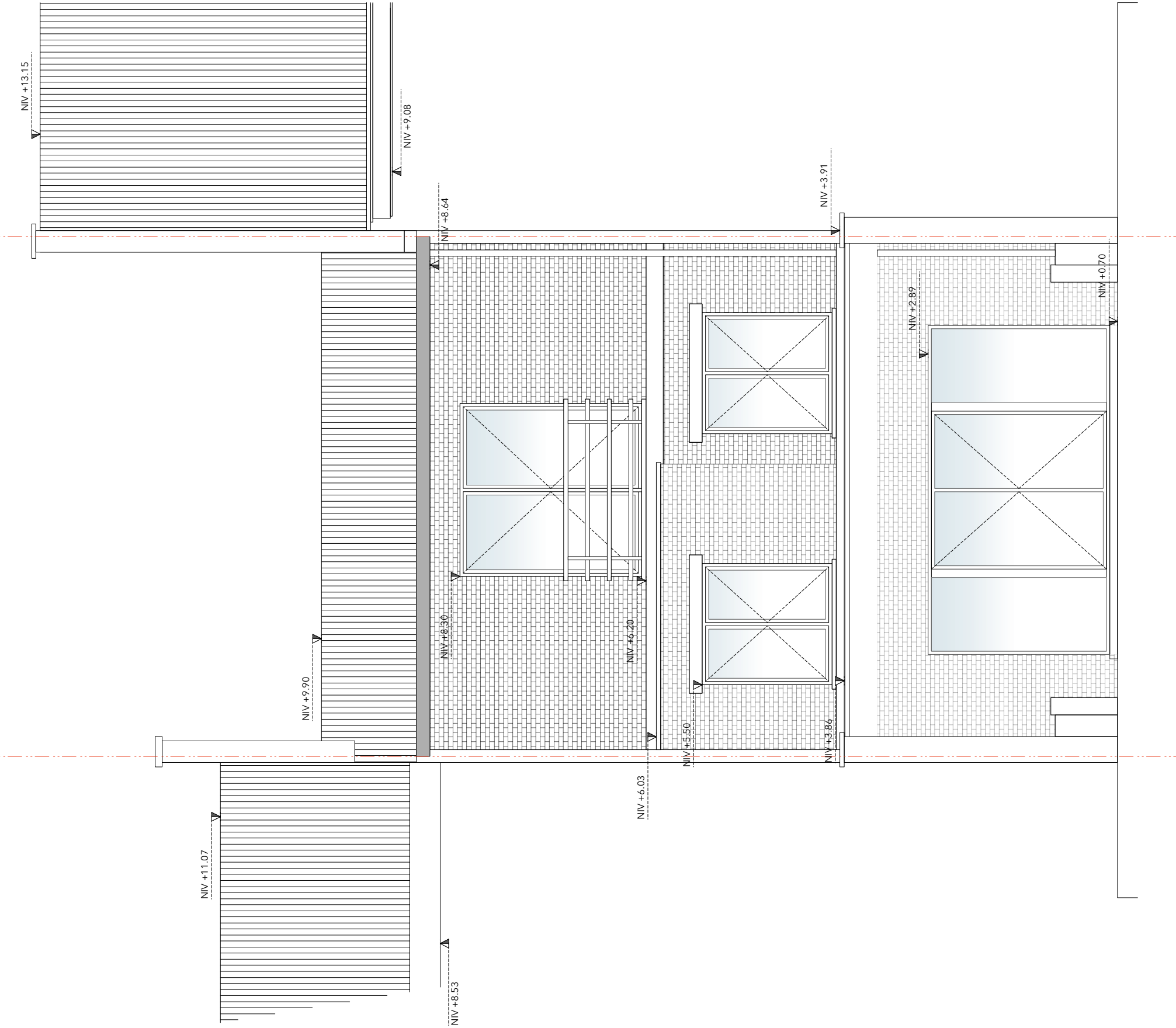
	SITUATION: VIEILLE RUE DU MOULIN 108, 1180 UCCLE	ELEVATION - FACADE AVANT - SITUATION DE DROIT		A3
	MAÎTRE DE L'OUVRAGE	PHASE: PU SYNTHESE		ECHELLE : 1:50
	PROJET: REHAUSSE TOITURE	DATE 03-06-2025/INDEX 2 04-11-2025: Complements	MOULIN 108	PLAN N° 16/36



ELEVATION - FACADE AVANT - SITUATION DE DROIT - ECH. 1/50

LEGENDE	
01	BRIQUES ROUGES - EXISTANT
02	PORTE D'ENTRÉE EN BOIS - TON NATUREL - EXISTANT
03	CHASSIS EN PVC - DOUBLE VITRAGE - BLANC - EXISTANT
04	SEUIL/TABLETTE DE FENETRE EN PIERRE BLEUE - EXISTANT
05	CORNICHE EN BOIS - TON BLANC - EXISTANT
06	DESCENTE D'EAU PLUVIALE - BLANC - EXISTANT
07	TUILES PLATES - TON FONCÉ - EXISTANT
08	FENETRE DE TOIT - CHASSIS EN BOIS - TON BOIS NATUREL
09	SOUBASSEMENT EN PIERRE BLEUE - EXISTANT
10	GOUTTIERE EN ZINC - EXISTANT
11	COUVRE MUR EN BETON - EXISTANT
12	GARDE-CORPS EN METAL - TON FONCÉ - EXISTANT
13	CHASSIS EN BOIS - DOUBLE VITRAGE - TON NATUREL - EXISTANT
14	CHASSIS EN PVC - DOUBLE VITRAGE - BLANC - PROJETÉ
15	GARDE-CORPS EN METAL - TON FONCÉ - PROJETÉ
16	REVETEMENT DE FACADE EN ZINC À JOINT DEBOUT VMEINC - PIGMENTO VERT - PROJETÉ
17	LUCARNE REVETEMENT EN ZINC À JOINT DEBOUT VMZINC - PIGMENTO VERT - PROJETÉ
18	TOITURE EN ZINC À JOINT DEBOUT VMZINC - PIGMENTO VERT - PROJETÉ

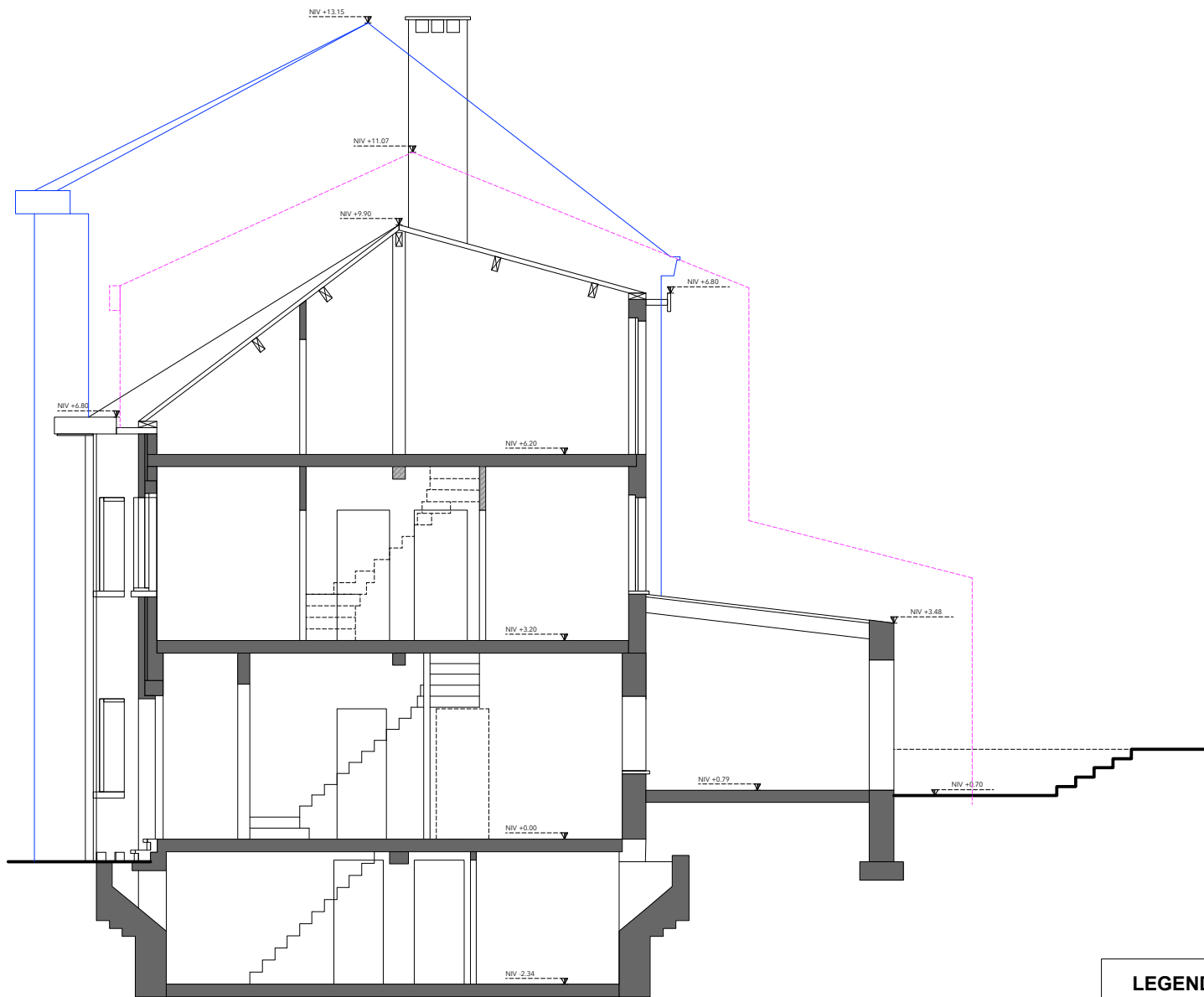
	SITUATION: VIEILLE RUE DU MOULIN 108, 1180 UCCLE	ELEVATION - FACADE ARRIERE - SITUATION DE DROIT		A3
	MAÎTRE DE L'OUVRAGE	PHASE: PU SYNTHESE		ECHELLE : 1:50
	PROJET: REHAUSSE TOITURE	DATE 03-06-2025/INDEX 2 04-11-2025: Complements	MOULIN 108	PLAN N° 17/36



ELEVATION - FACADE ARRIERE - SITUATION DE DROIT - ECH. 1/50

LEGENDE

- | | | | |
|----|--|----|--|
| 01 | BRIQUES ROUGES - EXISTANT | 10 | GOUTTIERE EN ZINC - EXISTANT |
| 02 | PORTE D'ENTRÉE EN BOIS - TON NATUREL - EXISTANT | 11 | COUVRE MUR EN BETON - EXISTANT |
| 03 | CHASSIS EN PVC - DOUBLE VITRAGE - BLANC - EXISTANT | 12 | GARDE-CORPS EN METAL - TON FONCÉ - EXISTANT |
| 04 | SEUIL/TABLETTE DE FENETRE EN PIERRE BLEUE - EXISTANT | 13 | CHASSIS EN BOIS - DOUBLE VITRAGE - TON NATUREL - EXISTANT |
| 05 | CORNICHE EN BOIS - TON BLANC - EXISTANT | 14 | CHASSIS EN PVC - DOUBLE VITRAGE - BLANC - PROJETÉ |
| 06 | DESCENTE D'EAU PLUVIALE - BLANC - EXISTANT | 15 | GARDE-CORPS EN METAL - TON FONCÉ - PROJETÉ |
| 07 | TUILES PLATES - TON FONCÉ - EXISTANT | 16 | REVETEMENT DE FACADE EN ZINC À JOINT DEBOUT VMEINC - PIGMENTO VERT - PROJETÉ |
| 08 | FENETRE DE TOIT - CHASSIS EN BOIS - TON BOIS NATUREL | 17 | LUCARNE REVETEMENT EN ZINC À JOINT DEBOUT VMZINC - PIGMENTO VERT - PROJETÉ |
| 09 | SOUBASSEMENT EN PIERRE BLEUE - EXISTANT | 18 | TOITURE EN ZINC À JOINT DEBOUT VMZINC - PIGMENTO VERT - PROJETÉ |



COUPE AA - SITUATION DE DROIT - ECH. 1/100

LEGENDE



MAÇONNERIE EXISTANTE



BETON ARMÉ



MAÇONNERIE NOUVELLE



POUTRE



CLOISONNEMENT

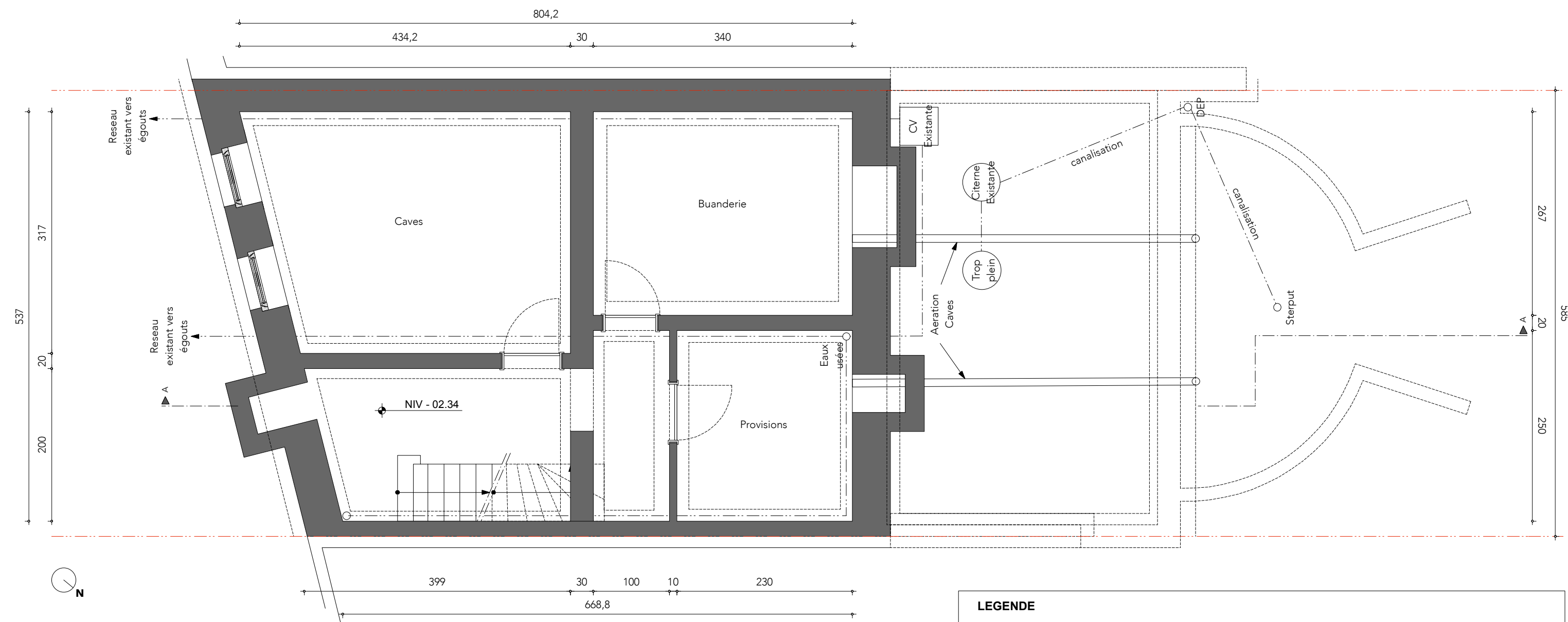


ISOLANT PUR

SEJOUR+CUISINE	C,+1
S.P.N.	30 m²
S.E.N.	7,9 m²
H.S.P.	2,50 m

DESTINATION LOCAL, NIVEAU
SUPERFICIE PLANCHER NETTE
SUPERFICIE ECLAIRANTE NETTE
HAUTEUR SOUS PLAFOND

	SITUATION: VIEILLE RUE DU MOULIN 108, 1180 UCCLE	COUPE AA - SITUATION DE DROIT		A3
	MAÎTRE DE L'OUVRAGE	PHASE: PU SYNTHESE		ECHELLE : 1:100
	PROJET: REHAUSSE TOITURE	DATE 03-06-2025/INDEX 2 04-11-2025: Complements	MOULIN 108	PLAN N° 18/36



NIVEAU -1 - VUE EN PLAN - SITUATION EXISTANTE - ECH. 1/50

MAÇONNERIE EXISTANTE

BETON ARMÉ

MAÇONNERIE NOUVELLE

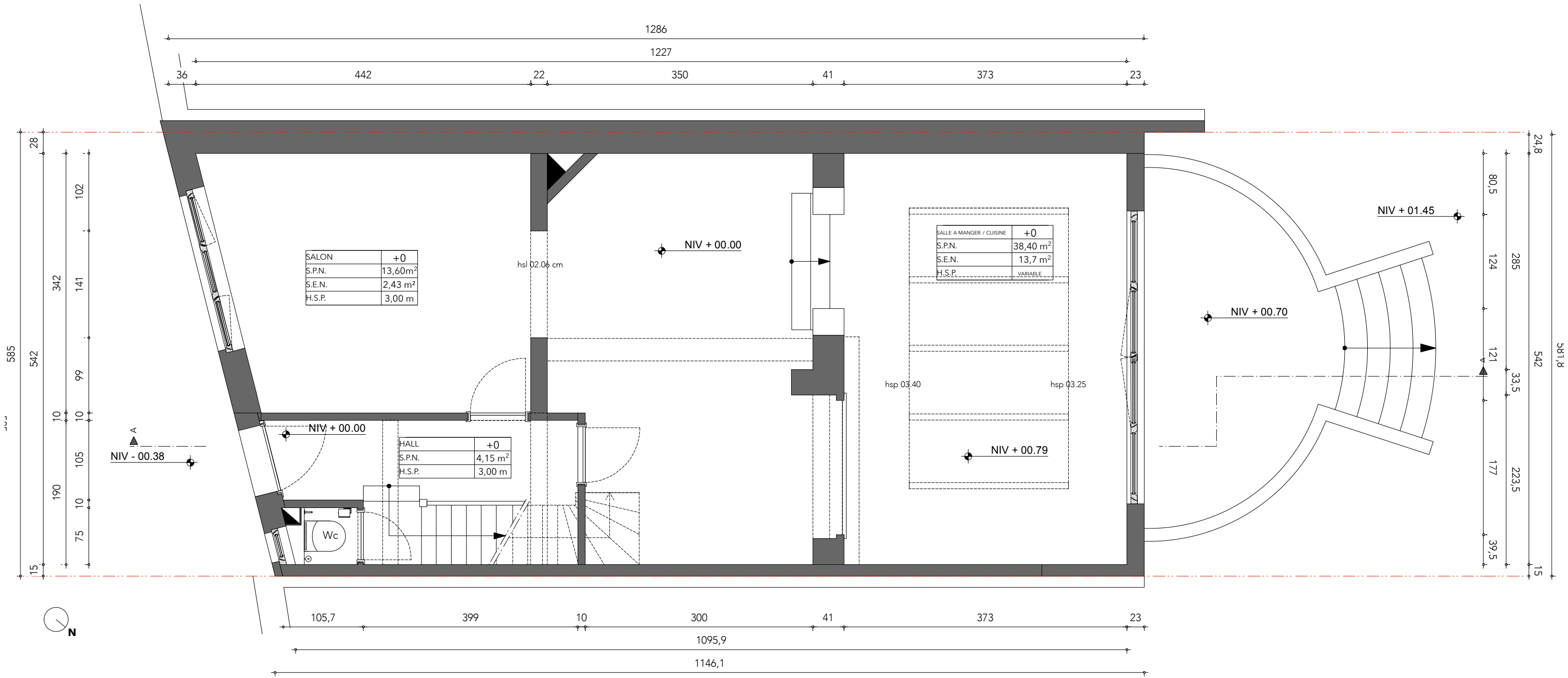
POUTRE

CLOISONNEMENT

ISOLANT PUR

SEJOUR+CUISINE	C _i +1	DESTINATION LOCAL, NIVEAU
S.P.N.	30 m²	SUPERFICIE PLANCHER NETTE
S.E.N.	7,9 m²	SUPERFICIE ECLAIRANTE NETTE
H.S.P.	2,50 m	HAUTEUR SOUS PLAFOND

	SITUATION: VIEILLE RUE DU MOULIN 108, 1180 UCCLE		NIVEAU -1 - VUE EN PLAN - SITUATION EXISTANTE		A3
	MAÎTRE DE L'OUVRAGE		PHASE: PU SYNTHESE		ECHELLE : 1:50
	PROJET: REHAUSSE TOITURE		DATE 03-06-2025/INDEX 2 04-11-2025: Complements	MOULIN 108	PLAN N° 19/36



NIVEAU 0 - VUE EN PLAN - SITUATION EXISTANTE - ECH. 1/50

LEGENDE

MAÇONNERIE EXISTANTE

BETON ARMÉ

MAÇONNERIE NOUVELLE

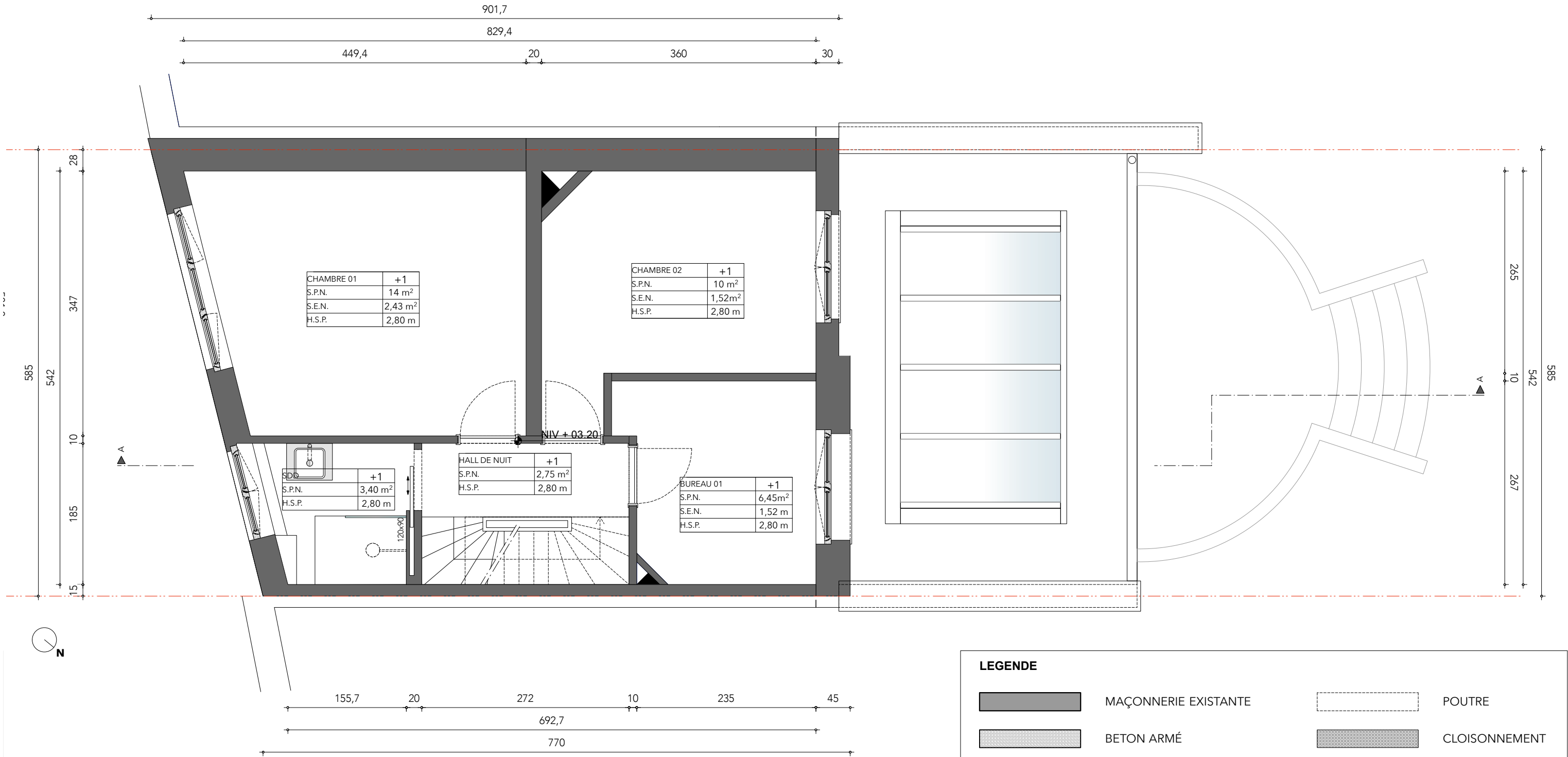
POUTRE

CLOISONNEMENT

ISOLANT PUR

SEJOUR+CUISINE	C; +1	DESTINATION LOCAL, NIVEAU
S.P.N.	30 m²	SUPERFICIE PLANCHER NETTE
S.E.N.	7,9 m²	SUPERFICIE ECLAIRANTE NETTE
H.S.P.	2,50 m	HAUTEUR SOUS PLAFOND

	SITUATION: VIEILLE RUE DU MOULIN 108, 1180 UCCLE		NIVEAU 0 - VUE EN PLAN - SITUATION EXISTANTE		A3
	MAÎTRE DE L'OUVRAGE		PHASE: PU SYNTHESE		ECHELLE : 1:50
	PROJET: REHAUSSE TOITURE		DATE 03-06-2025/INDEX 2 04-11-2025: Complements	MOULIN 108	PLAN N° 20/36



NIVEAU +1 - VUE EN PLAN - SITUATION EXISTANTE - ECH. 1/50

LEGENDE

MAÇONNERIE EXISTANTE

BETON ARMÉ

MAÇONNERIE NOUVELLE

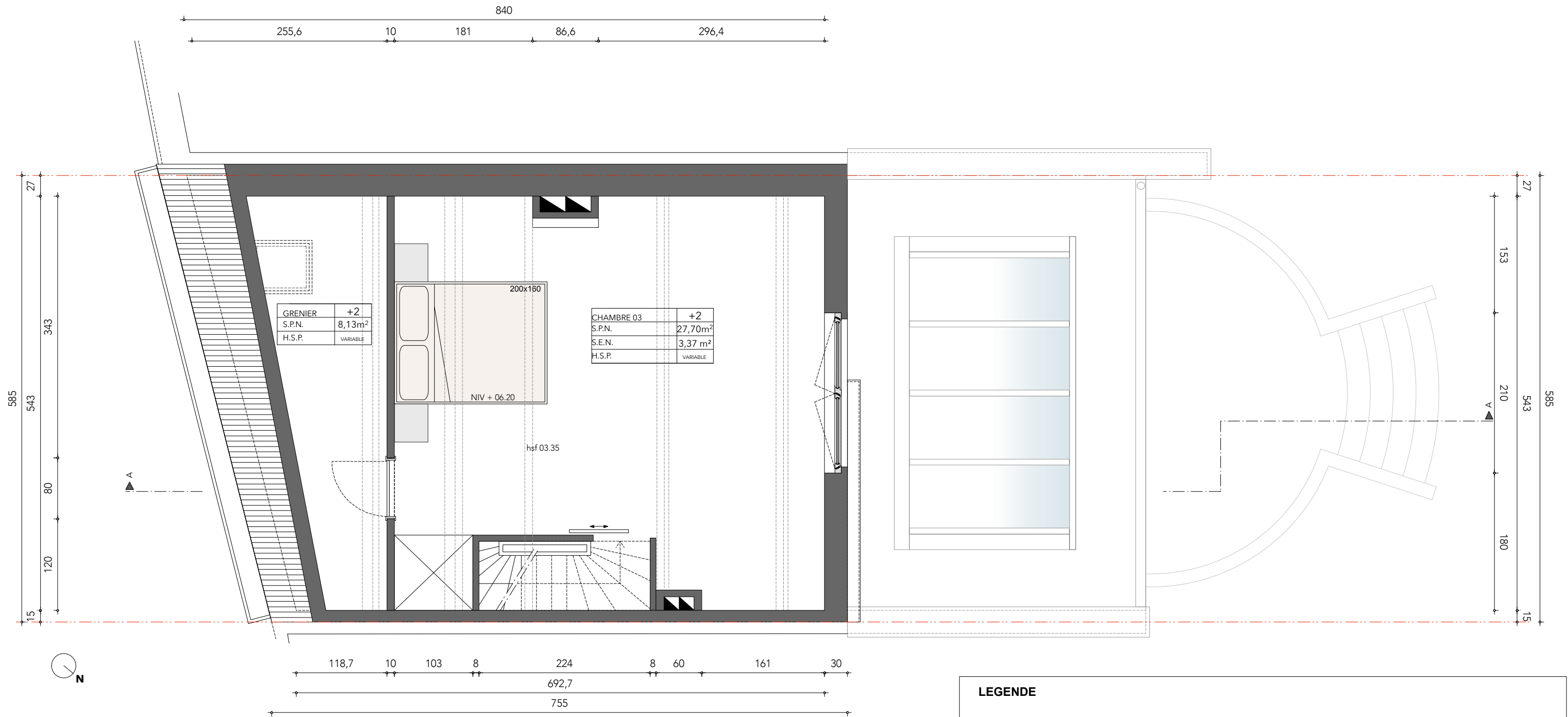
POUTRE

CLOISONNEMENT

ISOLANT PUR

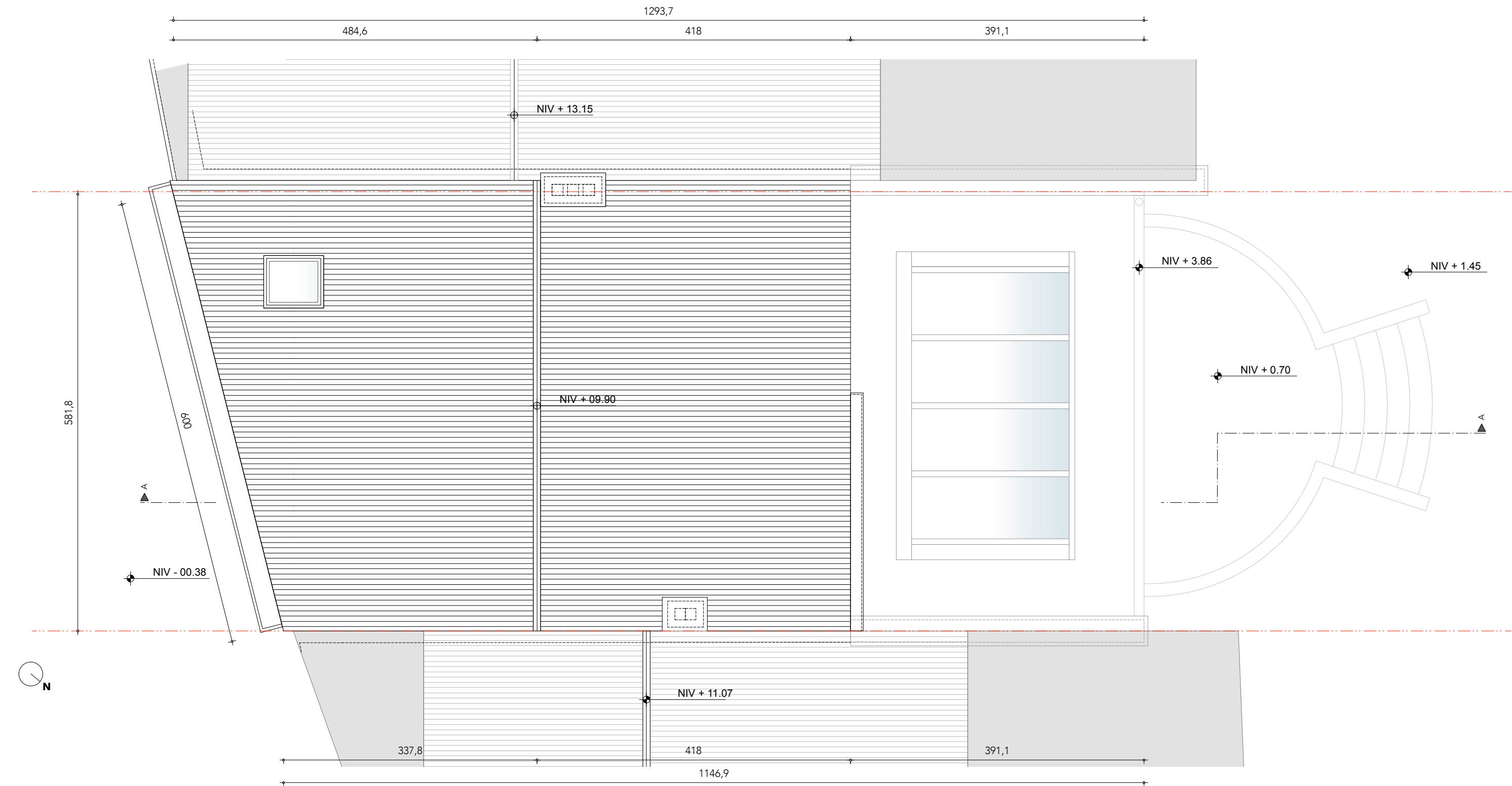
SEJOUR+CUISINE	C,+1	DESTINATION LOCAL, NIVEAU
S.P.N.	30 m²	SUPERFICIE PLANCHER NETTE
S.E.N.	7,9 m²	SUPERFICIE ECLAIRANTE NETTE
H.S.P.	2,50 m	HAUTEUR SOUS PLAFOND

	SITUATION: VIEILLE RUE DU MOULIN 108, 1180 UCCLE		NIVEAU +1 - VUE EN PLAN - SITUATION EXISTANTE		A3
	MAÎTRE DE L'OUVRAGE		PHASE: PU SYNTHESE		ECHELLE : 1:50
	PROJET: REHAUSSE TOITURE		DATE 03-06-2025/INDEX 2 04-11-2025: Complements	MOULIN 108	PLAN N° 21/36




NIVEAU + 2 - VUE EN PLAN - SITUATION EXISTANTE - ECH. 1/50

	SITUATION: VIEILLE RUE DU MOULIN 108, 1180 UCCLE		NIVEAU + 2 - VUE EN PLAN - SITUATION EXISTANTE		A3
	MAÎTRE DE L'OUVRAGE		PHASE: PU SYNTHESE		ECHELLE : 1:50
	PROJET: REHAUSSE TOITURE		DATE 03-06-2025/INDEX 2 04-11-2025: Complements	MOULIN 108	PLAN N° 22/36




TOITURE - VUE EN PLAN - SITUATION EXISTANTE - ECH. 1/50

LEGENDE



MAÇONNERIE EXISTANTE
BETON ARMÉ
MAÇONNERIE NOUVELLE



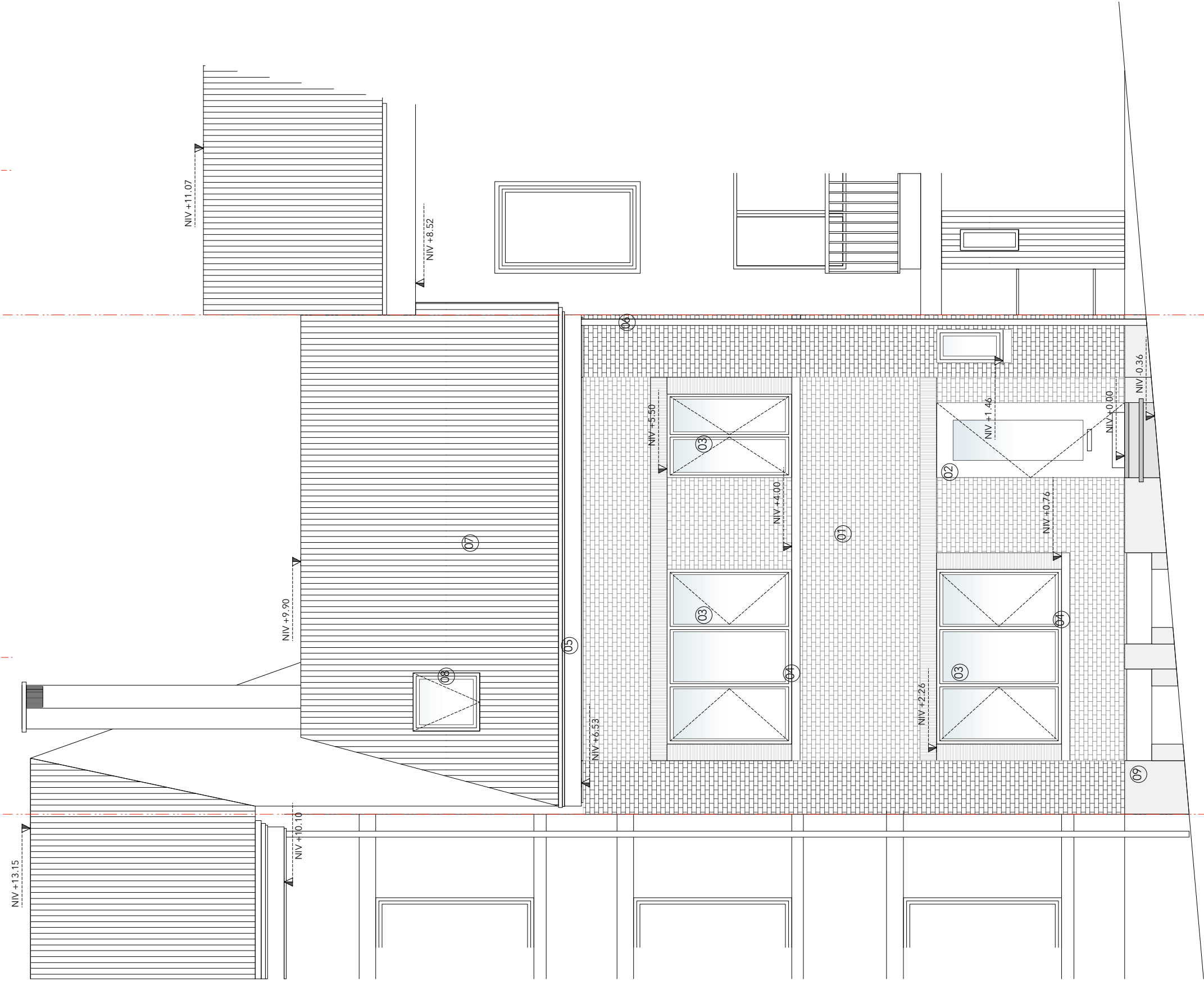
POUTRE
CLOISONNEMENT
ISOLANT PUR

SEJOUR+CUISINE	C _i +1
S.P.N.	30 m ²
S.E.N.	7,9 m ²
H.S.P.	2,50 m

DESTINATION LOCAL, NIVEAU
SUPERFICIE PLANCHER NETTE
SUPERFICIE ECLAIRANTE NETTE
HAUTEUR SOUS PLAFOND

	SITUATION: VIEILLE RUE DU MOULIN 108, 1180 UCCLE	TOITURE - VUE EN PLAN - SITUATION EXISTANTE		A3
	MAÎTRE DE L'OUVRAGE	PHASE: PU SYNTHESE		ECHELLE : 1:50
	PROJET: REHAUSSE TOITURE	DATE 03-06-2025/INDEX 2 04-11-2025: Complements	MOULIN 108	PLAN N° 23/36

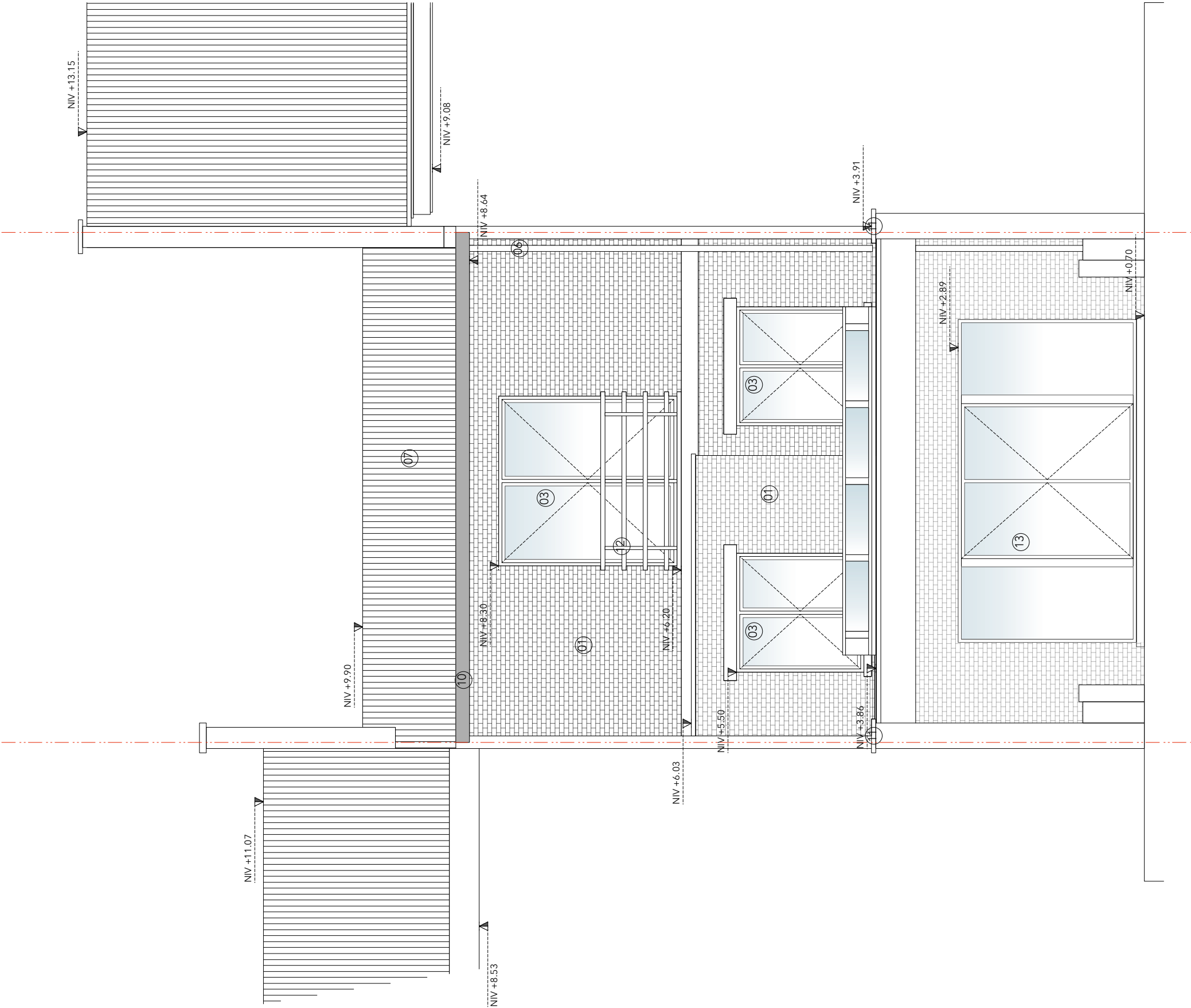
	SITUATION: VIEILLE RUE DU MOULIN 108, 1180 UCCLE		ELEVATION - FACADE AVANT - SITUATION EXISTANTE		A3
	MAÎTRE DE L'OUVRAGE		PHASE: PU SYNTHESE		ECHELLE : 1:50
	PROJET: REHAUSSE TOITURE		DATE 03-06-2025/INDEX 2 04-11-2025: Complements	MOULIN 108	PLAN N° 24/36



ELEVATION - FACADE AVANT - SITUATION EXISTANTE - ECH. 1/50

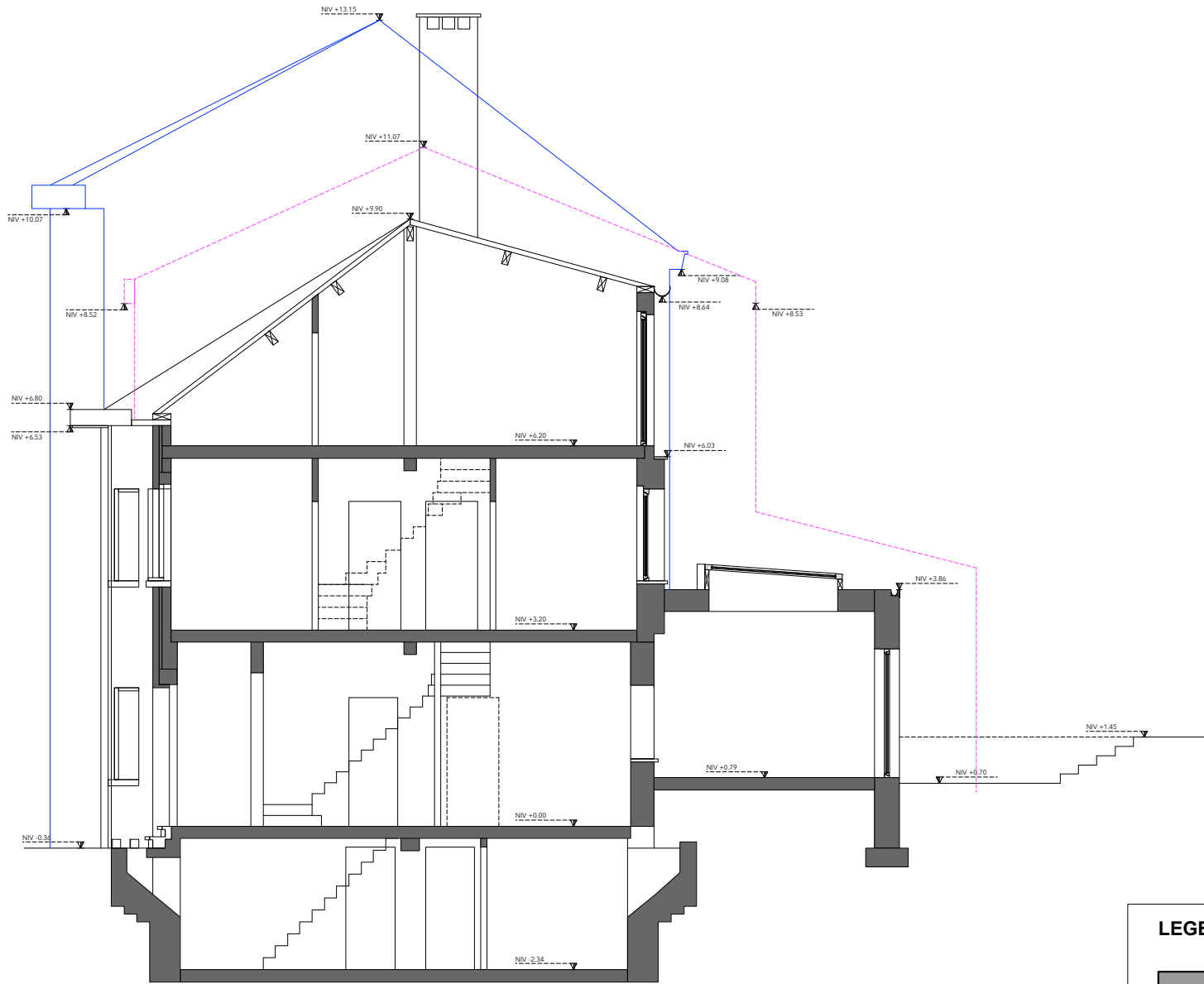
LEGENDE	
01	BRIQUES ROUGES - EXISTANT
02	PORTE D'ENTRÉE EN BOIS - TON NATUREL - EXISTANT
03	CHASSIS EN PVC - DOUBLE VITRAGE - BLANC - EXISTANT
04	SEUIL/TABLETTE DE FENETRE EN PIERRE BLEUE - EXISTANT
05	CORNICHE EN BOIS - TON BLANC - EXISTANT
06	DESCENTE D'EAU PLUVIALE - BLANC - EXISTANT
07	TUILES PLATES - TON FONCÉ - EXISTANT
08	FENETRE DE TOIT - CHASSIS EN BOIS - TON BOIS NATUREL
09	SOUBASSEMENT EN PIERRE BLEUE - EXISTANT
10	GOUTTIERE EN ZINC - EXISTANT
11	COUVRE MUR EN BETON - EXISTANT
12	GARDE-CORPS EN METAL - TON FONCÉ - EXISTANT
13	CHASSIS EN BOIS - DOUBLE VITRAGE - TON NATUREL - EXISTANT
14	CHASSIS EN PVC - DOUBLE VITRAGE - BLANC - PROJETÉ
15	GARDE-CORPS EN METAL - TON FONCÉ - PROJETÉ
16	REVETEMENT DE FACADE EN ZINC À JOINT DEBOUT VMEINC - PIGMENTO VERT - PROJETÉ
17	LUCARNE REVETEMENT EN ZINC À JOINT DEBOUT VMZINC - PIGMENTO VERT - PROJETÉ
18	TOITURE EN ZINC À JOINT DEBOUT VMZINC - PIGMENTO VERT - PROJETÉ

	SITUATION: VIEILLE RUE DU MOULIN 108, 1180 UCCLE	ELEVATION - FACADE ARRIERE - SITUATION EXISTANTE		A3
	MAÎTRE DE L'OUVRAGE	PHASE: PU SYNTHESE		ECHELLE : 1:50
	PROJET: REHAUSSE TOITURE	DATE 03-06-2025/INDEX 2 04-11-2025: Complements	MOULIN 108	PLAN N° 25/36



ELEVATION - FACADE ARRIERE - SITUATION EXISTANTE - ECH. 1/50

LEGENDE	
01	BRIQUES ROUGES - EXISTANT
02	PORTE D'ENTRÉE EN BOIS - TON NATUREL - EXISTANT
03	CHASSIS EN PVC - DOUBLE VITRAGE - BLANC - EXISTANT
04	SEUIL/TABLETTE DE FENETRE EN PIERRE BLEUE - EXISTANT
05	CORNICHE EN BOIS - TON BLANC - EXISTANT
06	DESCENTE D'EAU PLUVIALE - BLANC - EXISTANT
07	TUILES PLATES - TON FONCÉ - EXISTANT
08	FENETRE DE TOIT - CHASSIS EN BOIS - TON BOIS NATUREL
09	SOUBASSEMENT EN PIERRE BLEUE - EXISTANT
10	GOUTTIERE EN ZINC - EXISTANT
11	COUVRE MUR EN BETON - EXISTANT
12	GARDE-CORPS EN METAL - TON FONCÉ - EXISTANT
13	CHASSIS EN BOIS - DOUBLE VITRAGE - TON NATUREL - EXISTANT
14	CHASSIS EN PVC - DOUBLE VITRAGE - BLANC - PROJETÉ
15	GARDE-CORPS EN METAL - TON FONCÉ - PROJETÉ
16	REVETEMENT DE FACADE EN ZINC À JOINT DEBOUT VMEINC - PIGMENTO VERT - PROJETÉ
17	LUCARNE REVETEMENT EN ZINC À JOINT DEBOUT VMZINC - PIGMENTO VERT - PROJETÉ
18	TOITURE EN ZINC À JOINT DEBOUT VMZINC - PIGMENTO VERT - PROJETÉ



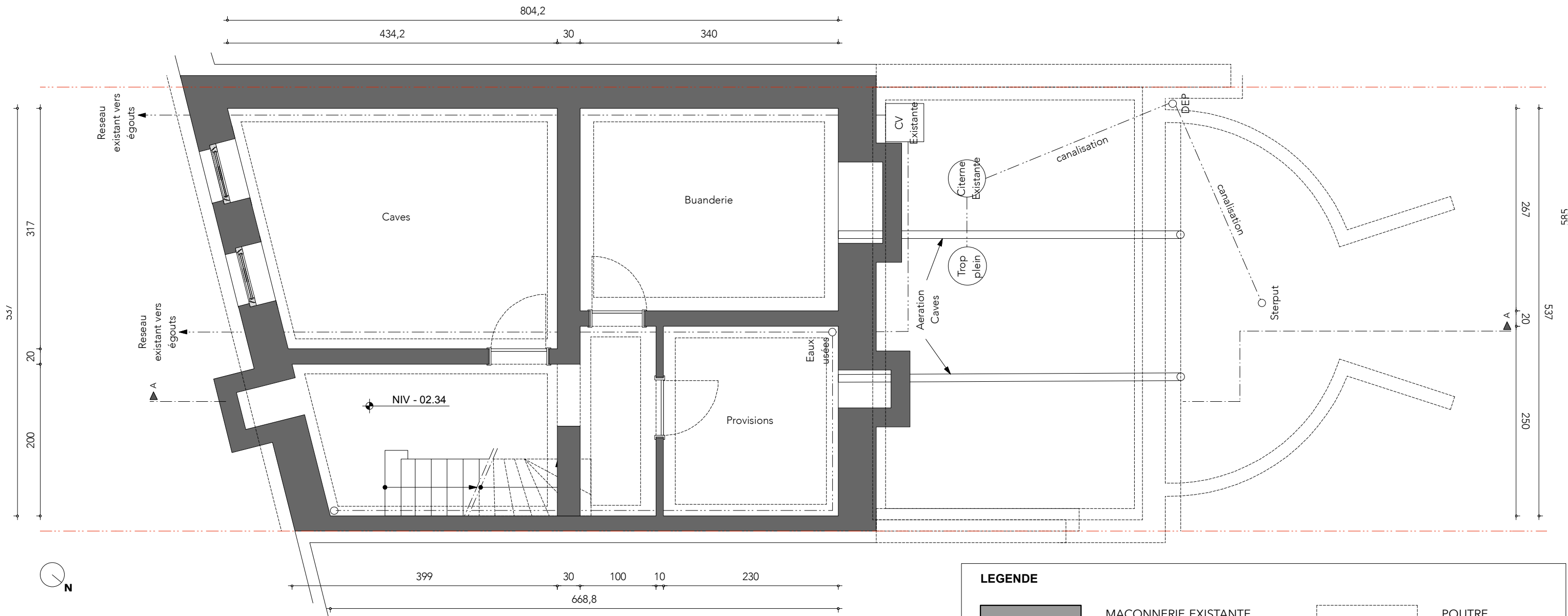
COUPE AA - SITUATION EXISTANTE - ECH. 1/100

LEGENDE

- MAÇONNERIE EXISTANTE
- BETON ARMÉ
- MAÇONNERIE NOUVELLE
- POUTRE
- CLOISONNEMENT
- ISOLANT PUR

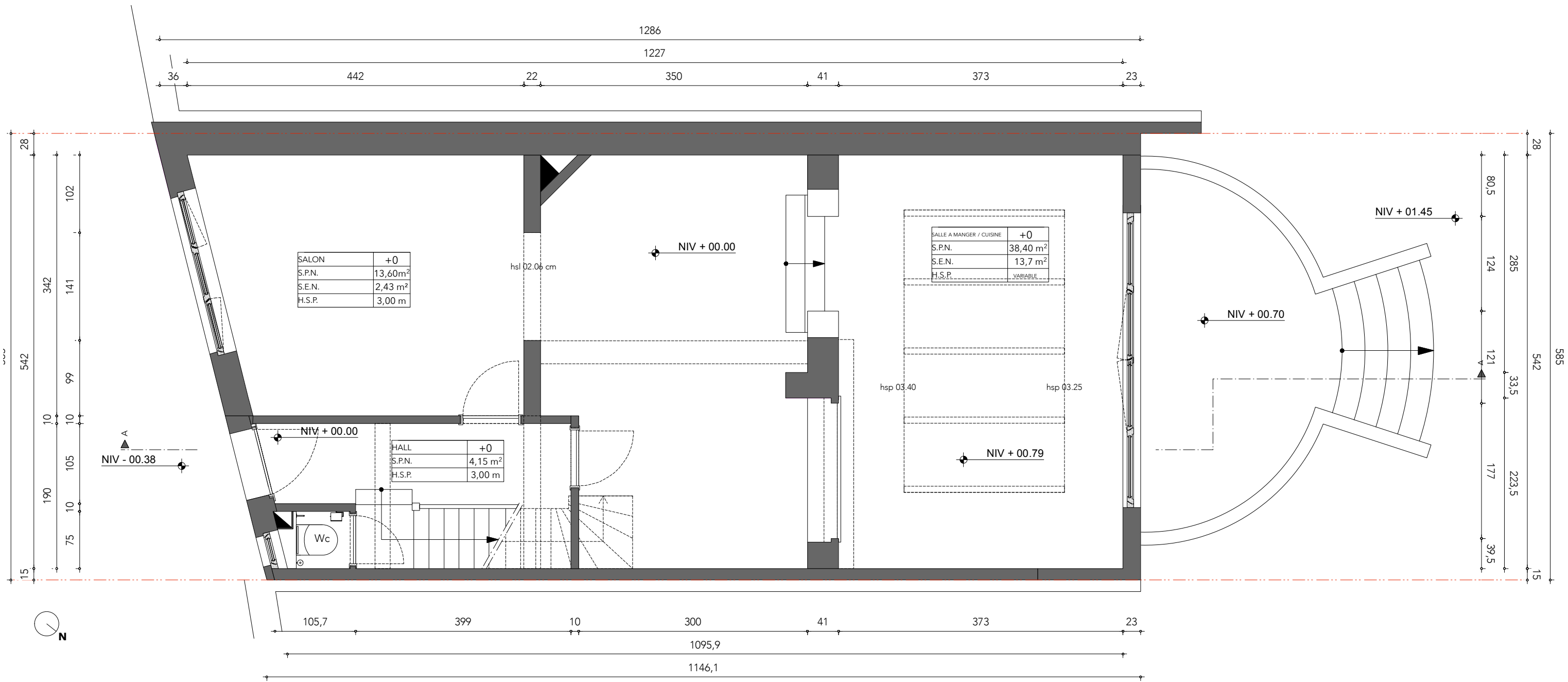
SE.JOUR+CUISINE	C;+1	DESTINATION LOCAL, NIVEAU
S.P.N.	30 m²	SUPERFICIE PLANCHER NETTE
S.E.N.	7,9 m²	SUPERFICIE ECLAIRANTE NETTE
H.S.P.	2,50 m	HAUTEUR SOUS PLAFOND

	SITUATION: VIEILLE RUE DU MOULIN 108, 1180 UCCLE	COUPE AA - SITUATION EXISTANTE		A3
	MAÎTRE DE L'OUVRAGE	PHASE: PU SYNTHESE		ECHELLE : 1:100
	PROJET: REHAUSSE TOITURE	DATE 03-06-2025/INDEX 2 04-11-2025: Complements	MOULIN 108	PLAN N° 26/36



NIVEAU -1 - VUE EN PLAN - SITUATION PROJETEE - ECH. 1/50

	SITUATION: VIEILLE RUE DU MOULIN 108, 1180 UCCLE		NIVEAU -1 - VUE EN PLAN - SITUATION PROJETEE		A3
	MAÎTRE DE L'OUVRAGE		PHASE: PU SYNTHESE		ECHELLE : 1:50
	PROJET: REHAUSSE TOITURE		DATE 03-06-2025/INDEX 2 04-11-2025: Complements	MOULIN 108	PLAN N° 27/36



NIVEAU 0 - VUE EN PLAN - SITUATION PROJETEE - ECH. 1/50

LEGENDE

MAÇONNERIE EXISTANTE

BETON ARMÉ

MAÇONNERIE NOUVELLE

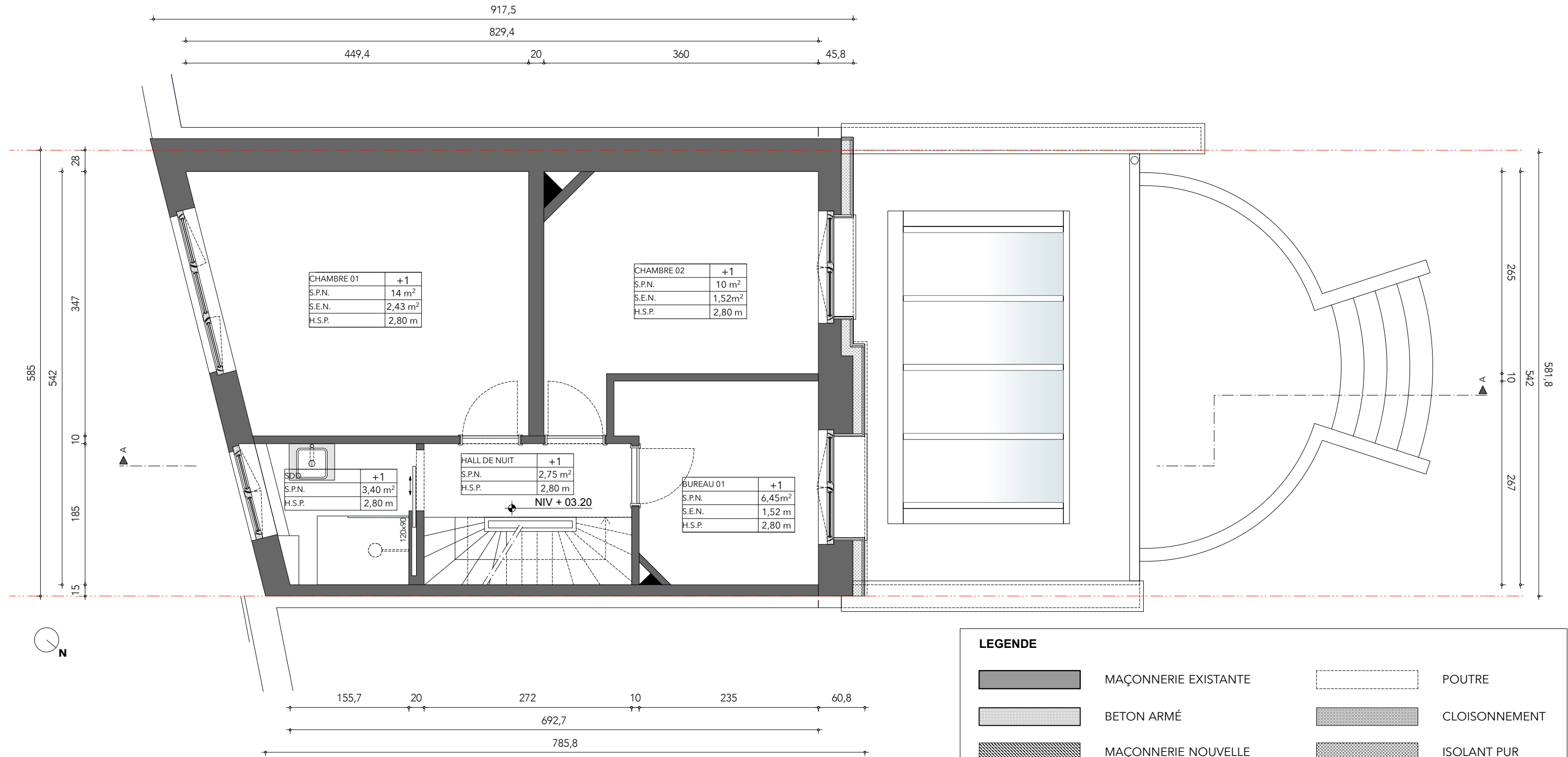
POUTRE

CLOISONNEMENT

ISOLANT PUR

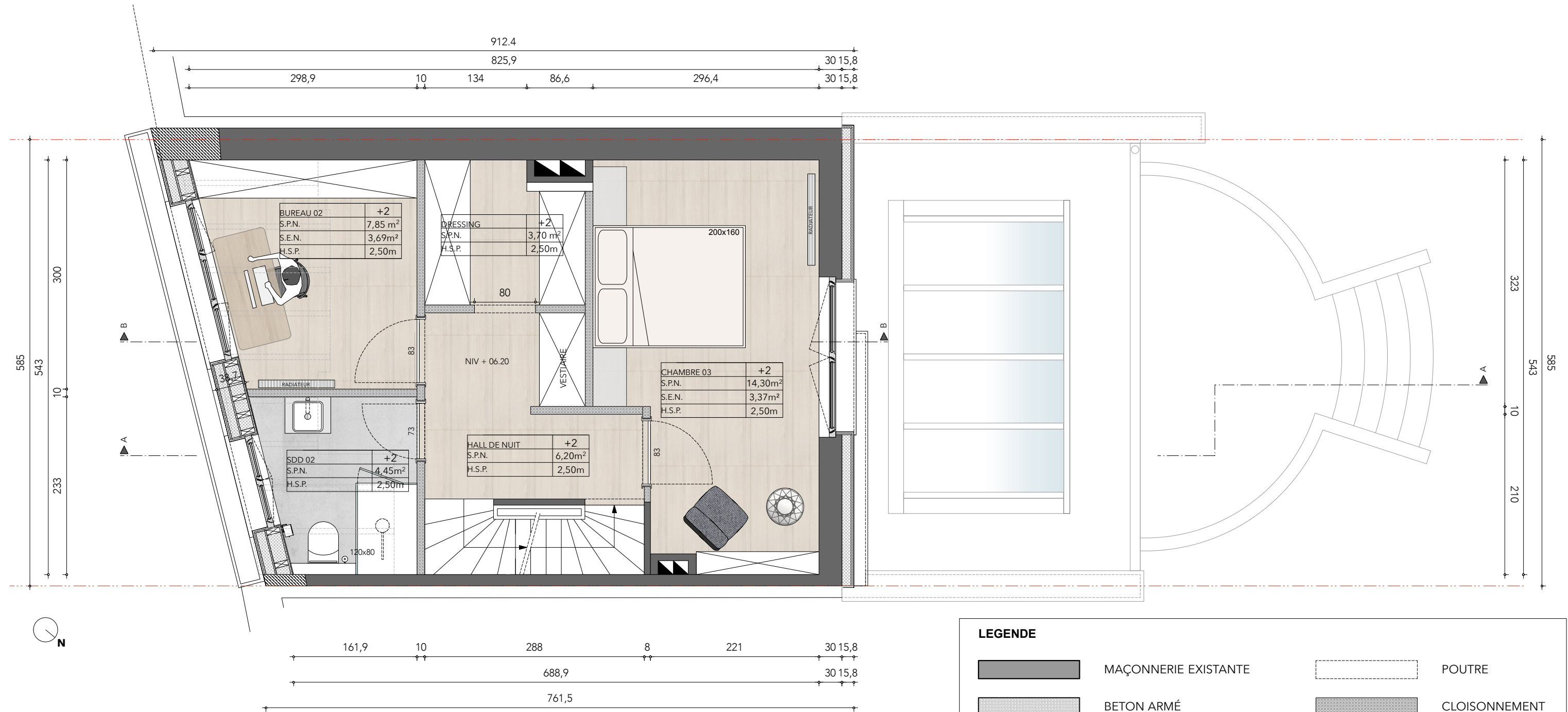
SEJOUR+CUISINE	C _i +1	DESTINATION LOCAL, NIVEAU
S.P.N.	30 m ²	SUPERFICIE PLANCHER NETTE
S.E.N.	7,9 m ²	SUPERFICIE ECLAIRANTE NETTE
H.S.P.	2,50 m	HAUTEUR SOUS PLAFOND

	SITUATION: VIEILLE RUE DU MOULIN 108, 1180 UCCLE		NIVEAU 0 - VUE EN PLAN - SITUATION PROJETEE		A3
	MAÎTRE DE L'OUVRAGE		PHASE: PU SYNTHESE		ECHELLE : 1:50
	PROJET: REHAUSSE TOITURE		DATE 03-06-2025/INDEX 2 04-11-2025: Complements	MOULIN 108	PLAN N° 28/36



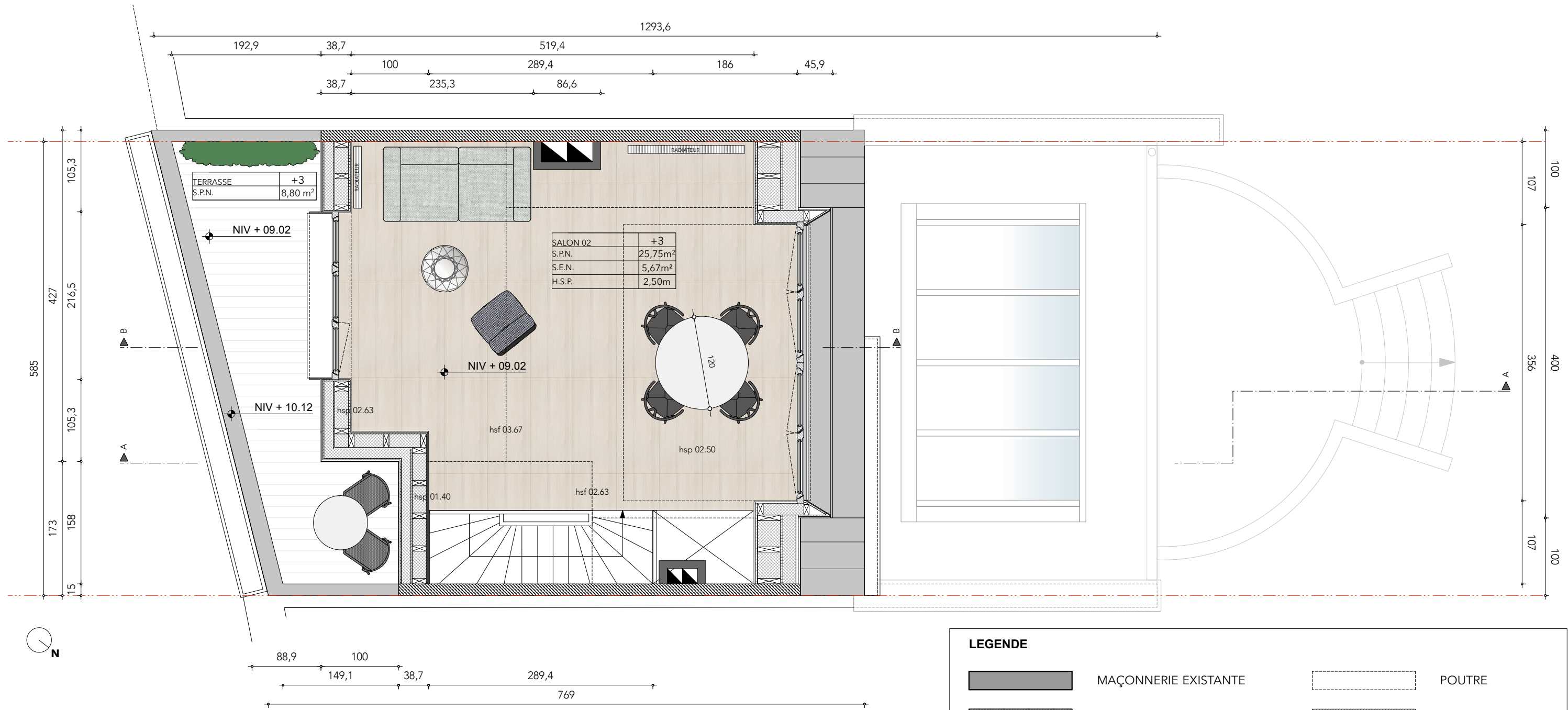
NIVEAU +1 - VUE EN PLAN - SITUATION PROJETEE - ECH. 1/50

	SITUATION: VIEILLE RUE DU MOULIN 108, 1180 UCCLE		NIVEAU +1 - VUE EN PLAN - SITUATION PROJETEE		A3
	MAÎTRE DE L'OUVRAGE		PHASE: PU SYNTHESE		ECHELLE : 1:50
	PROJET: REHAUSSE TOITURE		DATE 03-06-2025/INDEX 2 04-11-2025: Complements	MOULIN 108	PLAN N° 29/36



NIVEAU + 2 - VUE EN PLAN - SITUATION PROJETEE - ECH. 1/50

	SITUATION: VIEILLE RUE DU MOULIN 108, 1180 UCCLE		NIVEAU + 2 - VUE EN PLAN - SITUATION PROJETEE		A3
	MAÎTRE DE L'OUVRAGE		PHASE: PU SYNTHESE		ECHELLE : 1:50
	PROJET: REHAUSSE TOITURE		DATE 03-06-2025/INDEX 2 04-11-2025: Complements	MOULIN 108	PLAN N° 30/36



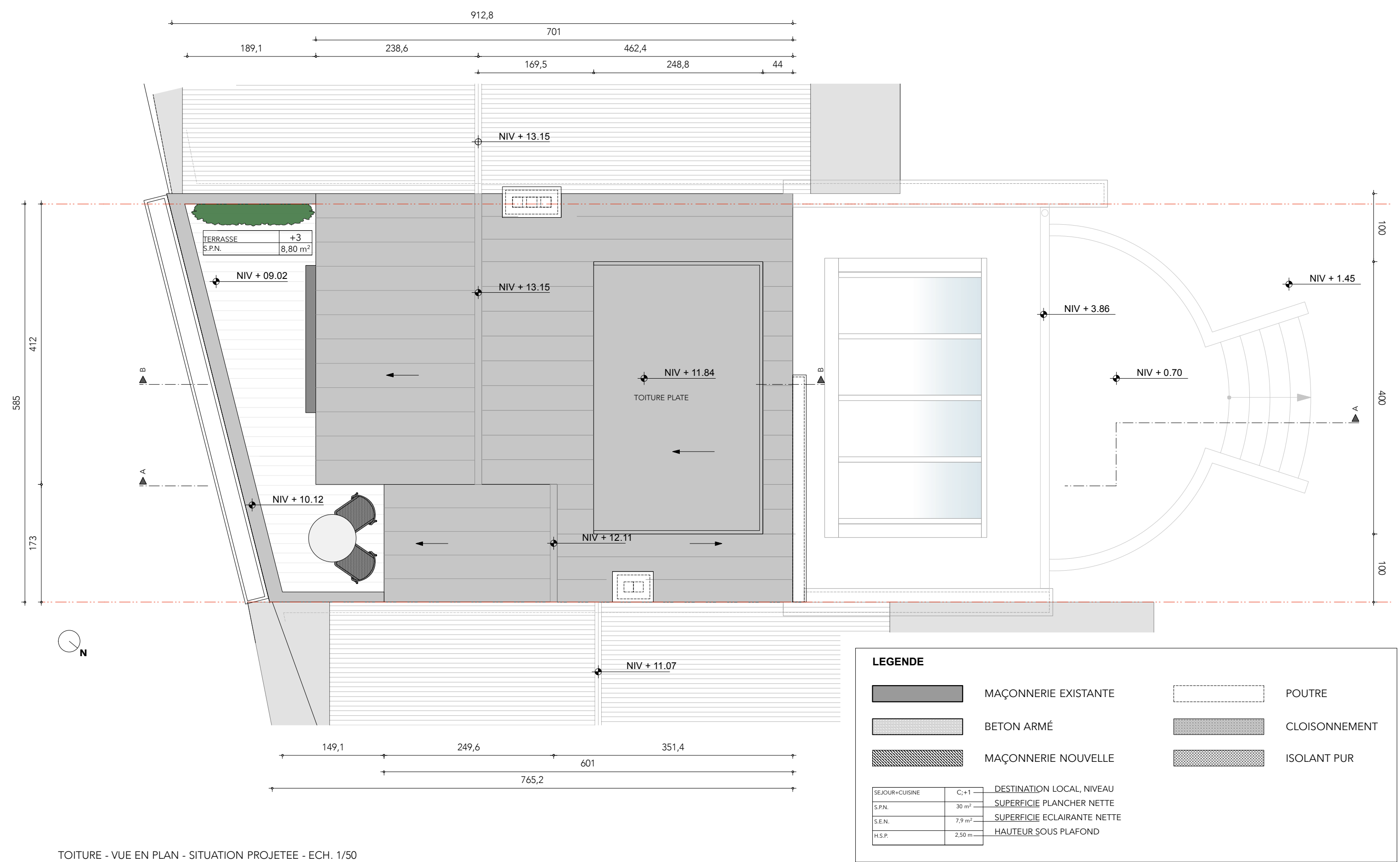
NIVEAU +3 - VUE EN PLAN - SITUATION PROJETEE - ECH. 1/50

LEGENDE

	MAÇONNERIE EXISTANTE		POUTRE
	BETON ARMÉ		CLOISONNEMENT
	MAÇONNERIE NOUVELLE		ISOLANT PUR

SE.JOUR+CUISINE	C;+1	DESTINATION LOCAL, NIVEAU
S.P.N.	30 m²	SUPERFICIE PLANCHER NETTE
S.E.N.	7,9 m²	SUPERFICIE ECLAIRANTE NETTE
H.S.P.	2,50 m	HAUTEUR SOUS PLAFOND

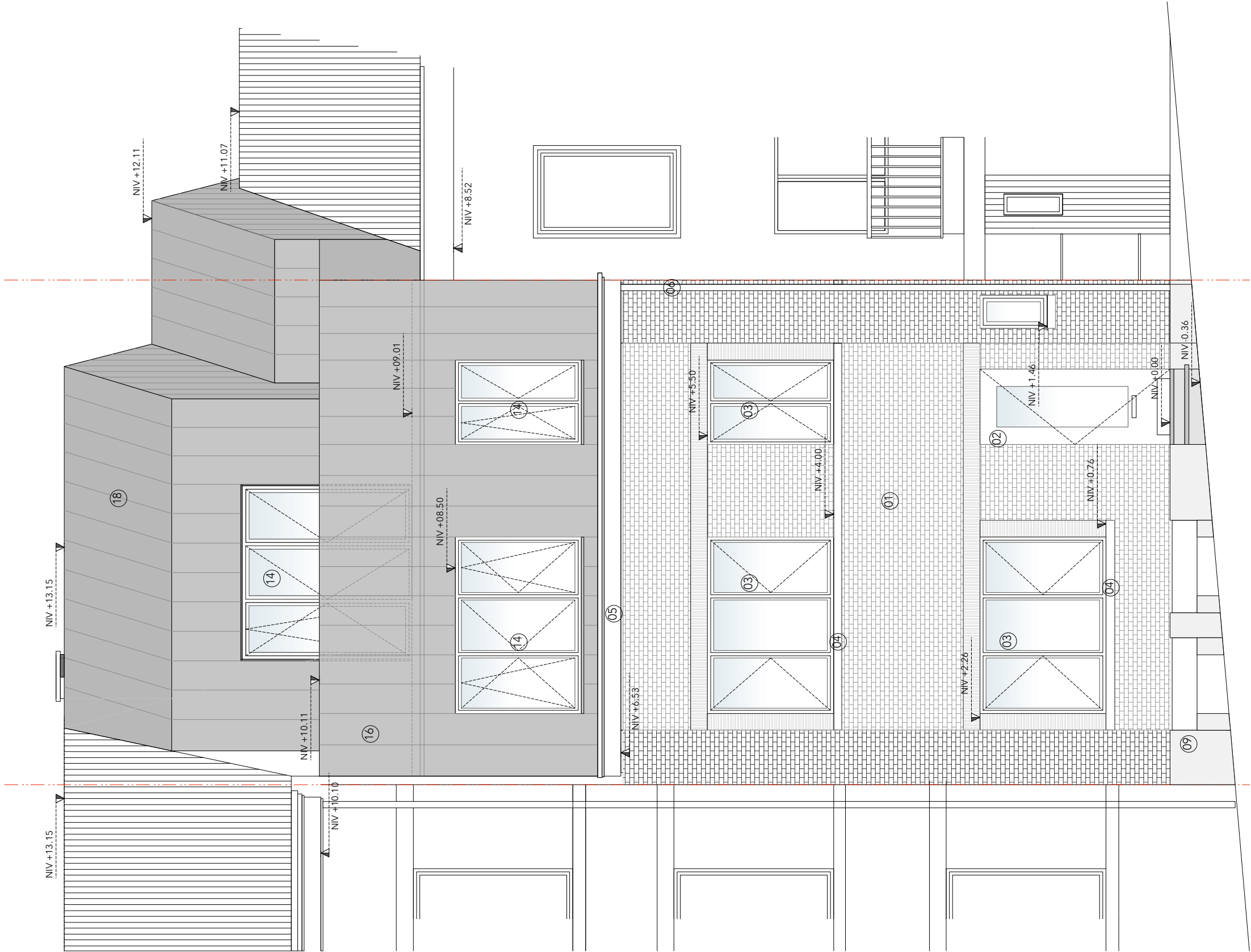
	SITUATION: VIEILLE RUE DU MOULIN 108, 1180 UCCLE		NIVEAU +3 - VUE EN PLAN - SITUATION PROJETEE		A3
	MAÎTRE DE L'OUVRAGE		PHASE: PU SYNTHESE		ECHELLE : 1:50
	PROJET: REHAUSSE TOITURE		DATE 03-06-2025/INDEX 2 04-11-2025: Complements	MOULIN 108	PLAN N° 31/36



TOITURE - VUE EN PLAN - SITUATION PROJETEE - ECH. 1/50

	SITUATION: VIEILLE RUE DU MOULIN 108, 1180 UCCLE		TOITURE - VUE EN PLAN - SITUATION PROJETEE		A3
	MAÎTRE DE L'OUVRAGE		PHASE: PU SYNTHESE		ECHELLE : 1:50
	PROJET: REHAUSSE TOITURE		DATE 03-06-2025/INDEX 2 04-11-2025: Complements	MOULIN 108	PLAN N° 32/36

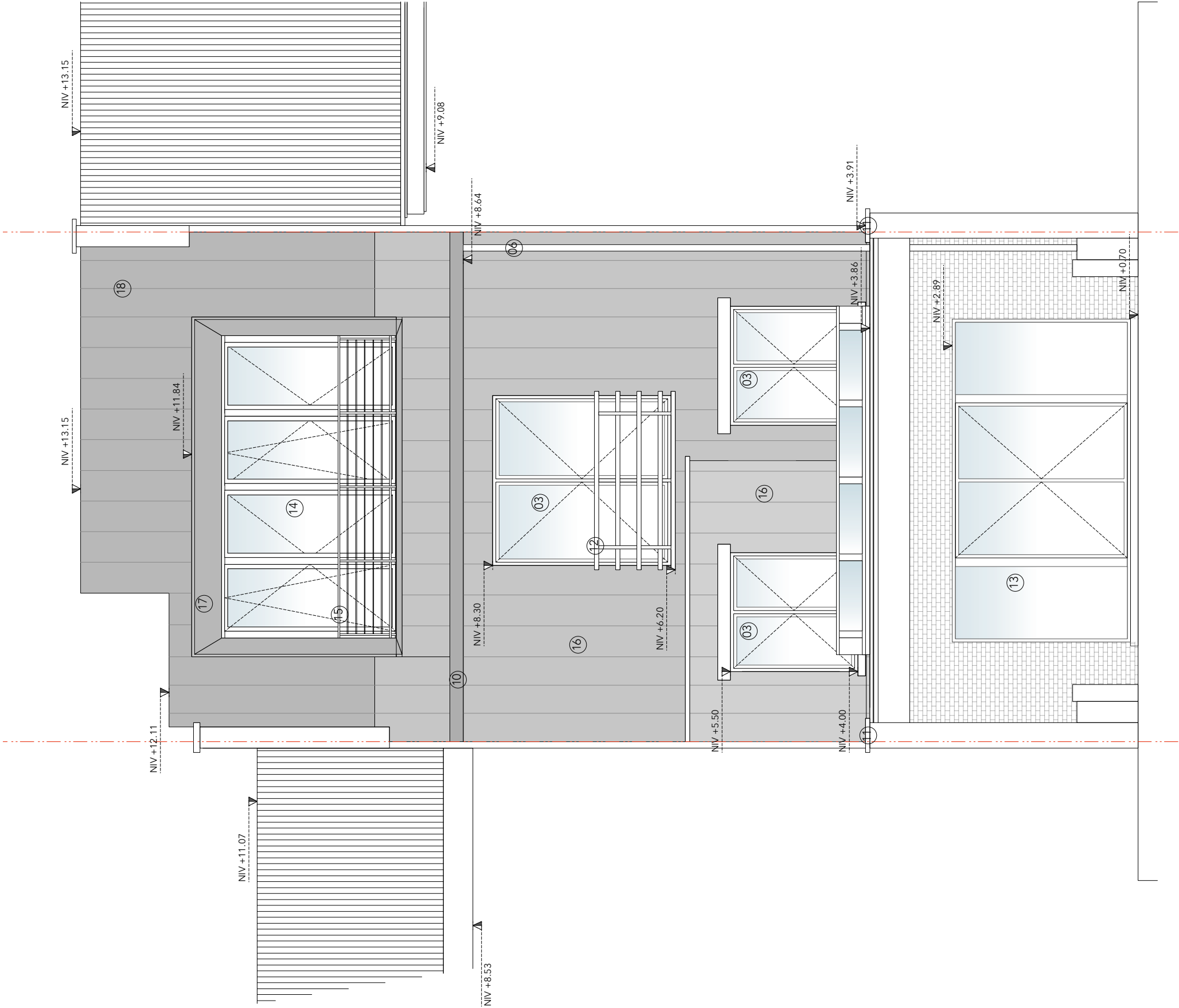
	SITUATION: VIEILLE RUE DU MOULIN 108, 1180 UCCLE	ELEVATION - FACADE AVANT - SITUATION PROJETEE		A3
	MAÎTRE DE L'OUVRAGE	PHASE: PU SYNTHESE		ECHELLE : 1:50
	PROJET: REHAUSSE TOITURE	DATE 03-06-2025/INDEX 2 04-11-2025: Complements	MOULIN 108	PLAN N° 33/36



ELEVATION - FACADE AVANT - SITUATION PROJETEE - ECH. 1/50

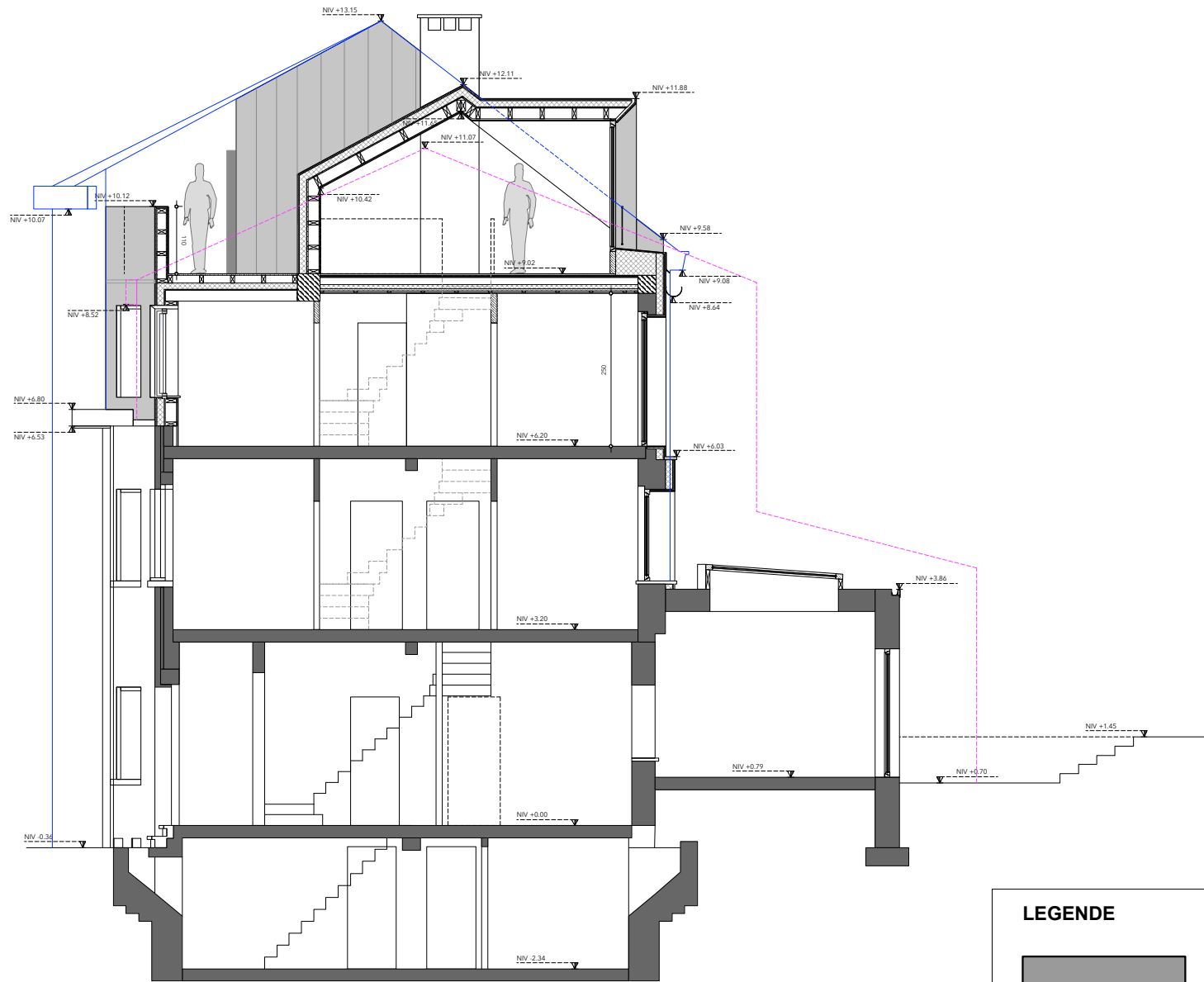
LEGENDE	
01	BRIQUES ROUGES - EXISTANT
02	PORTE D'ENTRÉE EN BOIS - TON NATUREL - EXISTANT
03	CHASSIS EN PVC - DOUBLE VITRAGE - BLANC - EXISTANT
04	SEUIL/TABLETTE DE FENETRE EN PIERRE BLEUE - EXISTANT
05	CORNICHE EN BOIS - TON BLANC - EXISTANT
06	DESCENTE D'EAU PLUVIALE - BLANC - EXISTANT
07	TUILES PLATES - TON FONCÉ - EXISTANT
08	FENETRE DE TOIT - CHASSIS EN BOIS - TON BOIS NATUREL
09	SOUBASSEMENT EN PIERRE BLEUE - EXISTANT
10	GOUTTIERE EN ZINC - EXISTANT
11	COUVRE MUR EN BETON - EXISTANT
12	GARDE-CORPS EN METAL - TON FONCÉ - EXISTANT
13	CHASSIS EN BOIS - DOUBLE VITRAGE - TON NATUREL - EXISTANT
14	CHASSIS EN PVC - DOUBLE VITRAGE - BLANC - PROJETÉ
15	GARDE-CORPS EN METAL - TON FONCÉ - PROJETÉ
16	REVETEMENT DE FACADE EN ZINC À JOINT DEBOUT VMEINC - PIGMENTO VERT - PROJETÉ
17	LUCARNE REVETEMENT EN ZINC À JOINT DEBOUT VMZINC - PIGMENTO VERT - PROJETÉ
18	TOITURE EN ZINC À JOINT DEBOUT VMZINC - PIGMENTO VERT - PROJETÉ

	SITUATION: VIEILLE RUE DU MOULIN 108, 1180 UCCLE		ELEVATION - FACADE ARRIERE - SITUATION PROJETEE		A3
	MAÎTRE DE L'OUVRAGE		PHASE: PU SYNTHESE		ECHELLE : 1:50
	PROJET: REHAUSSE TOITURE		DATE 03-06-2025/INDEX 2 04-11-2025: Complements	MOULIN 108	PLAN N° 34/36



ELEVATION - FACADE ARRIERE - SITUATION PROJETEE - ECH. 1/50

LEGENDE	
01	BRIQUES ROUGES - EXISTANT
02	PORTE D'ENTRÉE EN BOIS - TON NATUREL - EXISTANT
03	CHASSIS EN PVC - DOUBLE VITRAGE - BLANC - EXISTANT
04	SEUIL/TABLETTE DE FENETRE EN PIERRE BLEUE - EXISTANT
05	CORNICHE EN BOIS - TON BLANC - EXISTANT
06	DESCENTE D'EAU PLUVIALE - BLANC - EXISTANT
07	TUILES PLATES - TON FONCÉ - EXISTANT
08	FENETRE DE TOIT - CHASSIS EN BOIS - TON BOIS NATUREL
09	SOUBASSEMENT EN PIERRE BLEUE - EXISTANT
10	GOUTTIERE EN ZINC - EXISTANT
11	COUVRE MUR EN BETON - EXISTANT
12	GARDE-CORPS EN METAL - TON FONCÉ - EXISTANT
13	CHASSIS EN BOIS - DOUBLE VITRAGE - TON NATUREL - EXISTANT
14	CHASSIS EN PVC - DOUBLE VITRAGE - BLANC - PROJETÉ
15	GARDE-CORPS EN METAL - TON FONCÉ - PROJETÉ
16	REVETEMENT DE FACADE EN ZINC À JOINT DEBOUT VMEINC - PIGMENTO VERT - PROJETÉ
17	LUCARNE REVETEMENT EN ZINC À JOINT DEBOUT VMZINC - PIGMENTO VERT - PROJETÉ
18	TOITURE EN ZINC À JOINT DEBOUT VMZINC - PIGMENTO VERT - PROJETÉ



COUPE AA - SITUATION PROJETEE - ECH. 1/100

LEGENDE

MAÇONNERIE EXISTANTE

BETON ARMÉ

MAÇONNERIE NOUVELLE

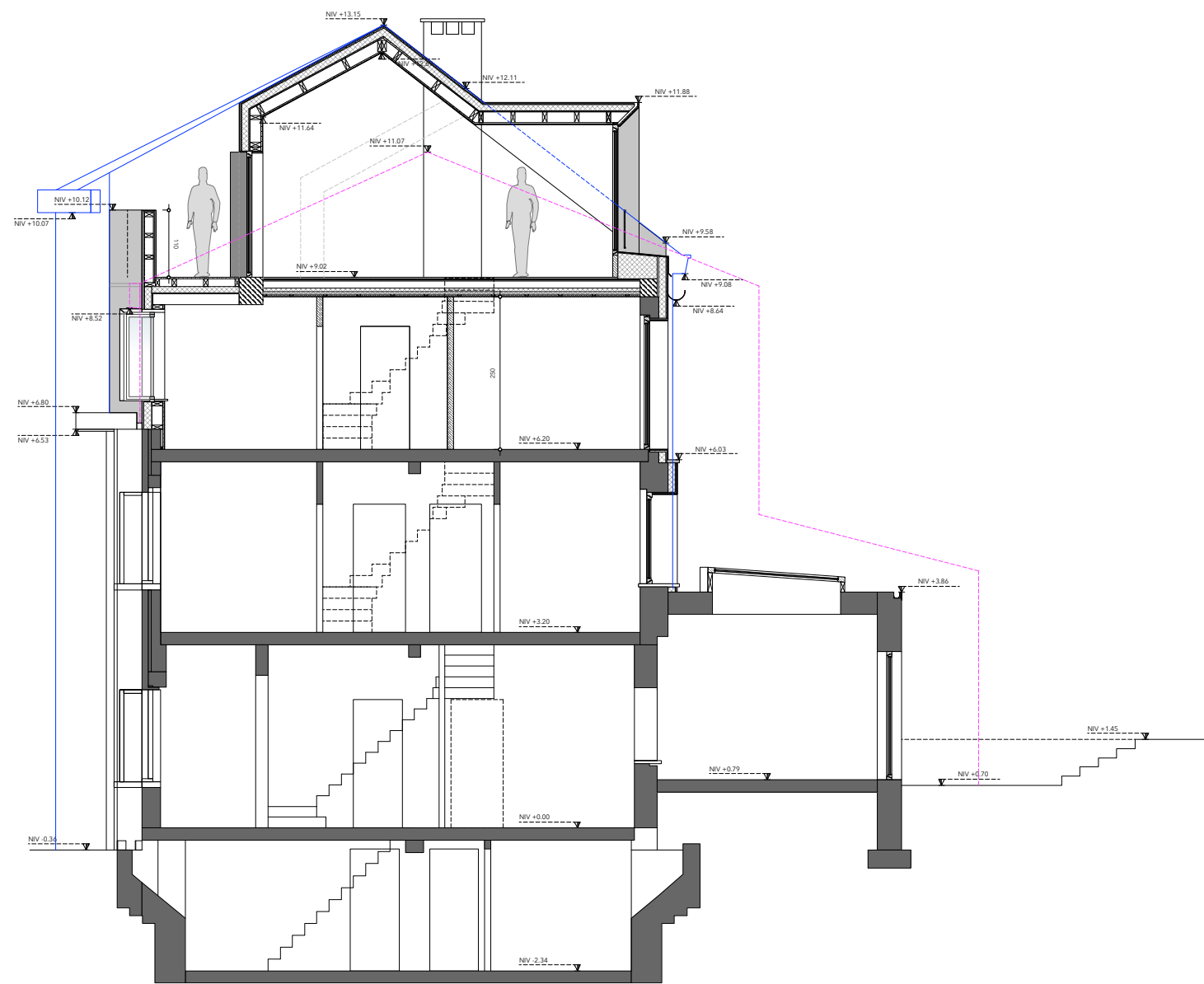
POUTRE

CLOISONNEMENT

ISOLANT PUR

SEJOUR+CUISINE	C; +1	DESTINATION LOCAL, NIVEAU
S.P.N.	30 m²	SUPERFICIE PLANCHER NETTE
S.E.N.	7,9 m²	SUPERFICIE ECLAIRANTE NETTE
H.S.P.	2,50 m	HAUTEUR SOUS PLAFOND

	SITUATION: VIEILLE RUE DU MOULIN 108, 1180 UCCLE		COUPE AA - SITUATION PROJETEE		A3
	MAÎTRE DE L'OUVRAGE		PHASE: PU SYNTHESE		ECHELLE : 1:100
	PROJET: REHAUSSE TOITURE		DATE 03-06-2025/INDEX 2 04-11-2025: Complements	MOULIN 108	PLAN N° 35/36



COUPE BB - SITUATION PROJETEE - ECH. 1/100

LEGENDE



MAÇONNERIE EXISTANTE



BETON ARMÉ



MAÇONNERIE NOUVELLE



POUTRE



CLOISONNEMENT



ISOLANT PUR

SEJOUR+CUISINE	C;+1
S.P.N.	30 m²
S.E.N.	7,9 m²
H.S.P.	2,50 m

DESTINATION LOCAL, NIVEAU
SUPERFICIE PLANCHER NETTE
SUPERFICIE ECLAIRANTE NETTE
HAUTEUR SOUS PLAFOND

	SITUATION: VIEILLE RUE DU MOULIN 108, 1180 UCCLE	COUPE BB - SITUATION PROJETEE		A3
	MAÎTRE DE L'OUVRAGE	PHASE: PU SYNTHESE		ECHELLE : 1:100
	PROJET: REHAUSSE TOITURE	DATE 03-06-2025/INDEX 2 04-11-2025: Complements	MOULIN 108	PLAN N° 36/36